



**TILINPÄÄTÖS JA TOIMINTAKERTOMUS**  
**RUHTADOALLOLOAHPAHEAPMI JA DOAIBMAČILGEHUS**  
**2024**

**Yhteinen kirkkoneuvosto 19.3.2025**  
**Yhteinen kirkkovaltuusto 28.5.2025**

## Sisällys

1 TOIMINTAKERTOMUS.....	1
1.1 YLEISKATSAUS .....	1
Seurakuntayhtymän pitkän aikavälin tavoitteet .....	1
Olennaisimmat tapahtumat ja muutokset tilinpäätösvuonna ja sen jälkeen .....	2
Seurakuntayhtymän jäsenet.....	2
Yleinen talouden kehitys .....	2
Seurakuntayhtymän talouden kehitys.....	3
Toiminnan ja talouden tarkastelu tuloperustan muutosten valossa .....	3
Kriisiytyvän seurakunnan toiminnan ja hallinnon mittarit .....	4
1.2 HALLINTO .....	5
Yhteinen kirkkovaltuusto.....	6
Yhteinen kirkkoneuvosto.....	6
Tilintarkastus .....	7
Yhteistyötoimikunta .....	7
1.3 HENKILÖSTÖ .....	7
1.4 YMPÄRISTÖ .....	8
1.5 ARVIO TODENNÄKÖISESTÄ TULEVASTA KEHITYKSESTÄ.....	9
1.6 ARVIO MERKITTÄVIMMISTÄ RISKEISTÄ JA EPÄVARMUUSTEKIJÖISTÄ.....	10
1.7 SELVITYS SISÄISEN VALVONNAN JÄRJESTÄMISESTÄ.....	10
1.8 TALOUDEN TUNNUSLUVUT.....	11
Tuloslaskelman tunnusluvut.....	11
Rahoituslaskelman tunnusluvut .....	11
Taseen tunnusluvut .....	12
1.9 YHTEISEN KIRKKONEUVOSTON ESITYS TILIKAUDEN TULOKSEN KÄSITTELYKSI JA TALOUDEN TASAPAINOTTAMISEKSI .....	12
2 TALOUSARVION TOTEUTUMINEN .....	12
2.1 KÄYTTÖTALOUDEN TOTEUTUMINEN .....	12
Käyttötalousosa .....	12
Hallinto .....	13
Seurakunnallinen toiminta .....	15
Hautaus toimi .....	16
Kiinteistötoimi .....	17
2.2 TULOSLASKELMAOSAN TOTEUTUMINEN.....	19
2.3 INVESTOINTIOSAN TOTEUTUMINEN.....	20
2.4 RAHOITUSOSAN TOTEUTUMINEN .....	20

3 TILINPÄÄTÖSLASKELMAT.....	21
3.1 TULOSLASKELMA.....	21
3.2 RAHOITUSLASKELMA.....	22
3.3 TASE.....	22
4 TILINPÄÄTÖKSEN LIITETIEDOT .....	23
4.1 TILINPÄÄTÖKSEN LAATIMISTA KOSKEVAT LIITETIEDOT .....	23
4.2 TILINPÄÄTÖKSEN ESITTÄMISTAPAA KOSKEVAT LIITETIEDOT .....	24
4.3 TULOSLASKELMAN LIITETIEDOT .....	24
4.4 RAHOITUSLASKELMAN LIITETIEDOT.....	24
4.5 TASEEN VASTAAVIA KOSKEVAT LIITETIEDOT .....	24
4.6 TASEEN VASTATTAVIA KOSKEVAT LIITETIEDOT .....	26
4.7 VAKUUKSIA JA VASTUUSITOUMUKSIA KOSKEVAT LIITETIEDOT .....	26
4.8 OMISTUKSIA MUISSA YHTIÖISSÄ KOSKEVAT LIITETIEDOT .....	27
4.9 TERTTU JA KAI KARPPISEN DIAKONIARAHASTO.....	27
5 ALLEKIRJOITUKSET JA TILINPÄÄTÖSMERKINTÄ.....	28
6 KIRJANPITOKIRJOJA JA TOSITTEITA KOSKEVAT LUETTELOT JA SELVITYKSET.....	29
6.1 LUETTELO KIRJANPITOKIRJOISTA JA TOSITTEIDEN LAJEISTA .....	29
6.2 SELVITYS KIRJANPITOKIRJOJEN JA TOSITTEIDEN SÄILYTYKSESTÄ .....	30

# 1 TOIMINTAKERTOMUS

Pohjois-Lapin seurakuntayhtymän tehtävä on huolehtia Inarin ja Utsjoen seurakuntien hallinnosta, taloudesta, hautaustoimesta ja kiinteistöistä. Yhtymän seurakunnat päättävät itsenäisesti toiminnastaan.

## 1.1 YLEISKATSAUS

Ylijäämää kertyi reilut 48.000 euroa. Kertaluonteisia kuluja oli merkittävästi enemmän kuin kertaluonteisia tuloja, joten kertaeristä oikaistu tulos oli runsaat 380.000 euroa

Yhtymän seurakuntien jäsenmäärä jatkoi tasaista laskuaan ja oli vuoden lopulla 4997. Jäsenmäärä väheni vuodentakaisesta 51 hengellä, eli noin prosentilla. Muuttoliike oli jälleen positiivista. Kirkollisverotulot kasvoivat jäsenmäärän vähenemisestä huolimatta selvästi (+6,1%). Yhteinen kirkkovaltuusto päätti, että kirkollisveroprosenttia lasketaan kahdella prosentin kymmenyksellä 1,7 %:in vuodesta 2025 alkaen.

## Seurakuntayhtymän pitkän aikavälin tavoitteet

**1. Korostetaan kirkkoon kuulumisen merkitystä ja nostetaan kirkkoon kuulumisprosentti lähemmäs maan keskiarvoa.**

Kirkkoon kuulumisprosentti	2022	2023	2024
Koko maa	65,1 %	63,5 %	62,2 %
Pohjois-Lapin srky	62,5 %	61,1 %	59,8 %
Erotus	2,6 %	2,4 %	2,4 %

Seurakuntayhtymän kirkkoonkuulumisprosentti saavutti vuonna 2023 koko maan keskiarvoa, mutta vuonna 2024 erotus pysyi ennallaan.

Kirkkoon ja seurakuntaan kuulumisen merkitystä korostettiin hinnastomuutoksilla vuoden 2024 alusta alkaen. Esimerkiksi kirkkoon kuulumattomien vainajien siunaustilaisuuksista peritään vuokra kirkkotilojen käytöstä. Inarin ja Utsjoen seurakunnat edistävät tavoitetta toiminnassaan.

**2. Vahvistetaan seurakuntayhtymän rahoituspohjaa siten, että muiden kuin kirkollisverotulojen osuus kaikista tuloista kasvaa.**

Vuosiin 2022-2024 on sisältynyt useita kertaluonteisia tuloja, kuten kiinteistöjen myynneistä ja metsien suojelusta saadut kertakorvaukset. Seuraavasta taulukosta on eliminoitu merkittävät tuottoihin liittyvät kertaerät.

	2 022	2 023	2 024
<b>Verotulot</b>	<b>1 532 876,05 €</b>	<b>1 829 538,33 €</b>	<b>1 941 976,82 €</b>
Muut tulot	1 623 958,57 €	841 897,37 €	646 456,34 €
Kertaerät	921 015,03 €	93 623,28 €	- 128 815,00 €
<b>Muut tulot ilman kertaeriä</b>	<b>702 943,54 €</b>	<b>748 274,09 €</b>	<b>775 271,34 €</b>
Kaikki tulot ilman kertaeriä	2 235 819,59 €	2 577 812,42 €	2 717 248,16 €
<b>Muiden tulojen osuus kaikista tuloista</b>	<b>31,4 %</b>	<b>29,0 %</b>	<b>28,5 %</b>

Muiden kuin verotulojen osuus kaikista tuloista ei ole viime vuosina kasvanut. Vaikka euromääräisesti muut tulot ovat kasvaneet selvästi, on verotulojen kasvuvauhti kuitenkin ollut selvästi nopeampaa. Tilanne kääntyy vuonna 2025, kun veroprosentin laskun myötä verotulot putoavat. Vuonna 2027 valtionrahoitus

kasvaa jakoperustemuutoksen myötä. Toiminta- ja vuokratuottojen odotetaan pysyvän lähes ennallaan ja rahoitustuottojen kasvavan keskipitkällä aikavälillä.

### 3. Kiinteistöstrategiaa toteutetaan määrätietoisesti ja sen tavoitteet saavutetaan vuoteen 2030 mennessä

Pohjois-Lapin seurakuntayhtymän kiinteistöstrategia hyväksyttiin yhteisessä kirkkoneuvostossa 30.11.2022. Keskeisimmät tavoitteet liittyvät kiinteistökustannusten pienentämiseen ja rakennusten kuntoon, terveyteen ja turvallisuuteen. Tavoitteiden toteutumisesta kerrotaan tarkemmin kiinteistötoimen pääluokan alla sivulla 17.

## Olennaisimmat tapahtumat ja muutokset tilinpäätösvuonna ja sen jälkeen

Seurakuntayhtymän vuosi 2024 oli tapahtumarikas ja piti sisällään monia merkittäviä tapahtumia.

Keväällä Utsjoen seurakunnassa järjestettiin piispantarkastus, jonka piiriin kuuluivat myös yhtymän hallinto, talous ja Utsjoella sijaitsevat kiinteistöt. Erityisesti pappilan ja seurakuntatalon tulevaisuus herätti keskustelua.

Digitalisaatio otti harppauksen eteenpäin, kun tilikauden aikana otettiin käyttöön sekä sähköinen kiinteistöjen huoltokirja Granlund Manager että sähköinen arkisto Therefore.

Saariselän kappelissa tehtiin energiaremontti, jossa kappeliin asennettiin ilmalämpöpumppu. Samassa urakassa tehtiin pieniä muutoksia, joilla mahdollistetaan tunturipappien majoittuminen kappelin sakastissa. Remontin myötä kappelin käyttömukavuus parani ja kesän hellejaksonkin aikana sisälämpötila pysyi mukavan viileänä.

Rakennusten turvallisuuden panostettiin muun muassa hankkimalla Ivalon ja Inarin kirkkoihin sekä Saariselän kappeliin uudet valvontakamerat kuukausilaskutteisella palvelusopimuksella.

Paloilmoitinlaitteistot uusittiin Inarin kirkkoon ja Saariselän kappeliin. Turvallisuushankintojen odotetaan pienentävän kiinteistöjen vakuutusmaksuja, jotka ovat nykyisin noin 40.000 euroa vuodessa.

Pielpajärven kirkon konservointihanke pääsi kunnolla vauhtiin loppukesästä, kun urakoitsija valittiin. Hanke jaksottuu usealle vuodelle ja jatkuu vähintään vuoteen 2027.

Uuden kirkkoherranviraston suunnitelmat hyväksyttiin ja rakennuslupaa ryhdyttiin hakemaan.

Tilikauden päättymisen jälkeen on tehty kaupat tonteista, jotka päätettiin myydä yhteisen kirkkovaltuuston joulukuun kokouksessa. Viiden tontin myyntihinta oli yhteensä noin 100.000 euroa.

## Seurakuntayhtymän jäsenet

Jäsenmäärä	2020	2021	2022	2023	2024
Inari	4372	4372	4329	4265	4222
Utsjoki	870	827	809	783	775
<b>Yhteensä</b>	<b>5242</b>	<b>5199</b>	<b>5138</b>	<b>5048</b>	<b>4997</b>
muutos ed. v.	-1,48 %	-0,82 %	-1,17 %	-1,75 %	-1,01 %

Seurakuntayhtymän jäsenmäärä väheni 51 hengellä.

## Yleinen talouden kehitys

Suomen talous on toipumassa taantumasta. Pohja on ohitettu ja talous kääntynyt hienoiseen kasvuun, jonka ennustetaan jatkuvan. Maailmantalouden näkymiä varjostavat kuitenkin monenlaiset riskit, joista suurimmat liittyvät sotiin Ukrainassa ja Gazassa. Vallan vaihtuminen Yhdysvalloissa on tuonut epävakautta niin geopolitiikkaan kuin globaaliin talouteenkin. Erilaiset tariffit ja tuontitullit, joita presidentti Trump on väläytellyt ovat taloudelle haitallisia. Euroopassa Saksan valtion kaavailema massiivinen elvytysohjelma on tervetullut suunnanmuutos mantereen talousveturilta.

Kuluneena vuonna inflaatio on hidastunut Suomessa selvästi. Kuluttajahintojen vuosimuutos oli 0,7 % joulukuussa. Kuluttajahintojen nousua vuoden takaisesta hillitsi eniten asuntolainojen keskikoron, sähkön ja dieselin hinnan lasku. (Tilastokeskus, 14.1.2025) Bruttokansantuote jää vuositasolla 0,3 prosenttia pienemmäksi vuonna 2024 kuin edellisellä vuonna. Eniten tuotantoa on heikentänyt rakentamisen merkittävä vähentyminen sekä yksityisen kulutuksen väheneminen. (VM 19.12.2024)

Suomen talous vahvistuu vähitellen vuonna 2025. Inflaatio pysyy maltillisena ja korkotason odotetaan yhä alenevan. Yksityinen kulutus on silti edelleen vaisua. Nimellisanssioiden odotetaan nousevan noin 3 prosenttia vuonna 2025. Työttömyys on edelleen nousussa. Suomen julkisen talouden velka jatkaa kasvuaan hallituksen sopeuttamistoimenpiteistä huolimatta. Velkasuhdetta kasvattavat valtion ja paikallishallinnon syvät alijäämät ja heikko talouskasvu. (Suomen pankki, 17.12.2024)

Kirkollisveroa tilitettiin vuonna 2024 yhteensä 1,055 miljardia euroa. Kirkollisveron määrä kasvoi 19,9 miljoonalla eurolla (+1,9 %) vuodesta 2023. Verotulot kasvoivat 206 seurakuntataloudessa (84 %) ja vähenivät 40 seurakuntataloudessa.

## Seurakuntayhtymän talouden kehitys

Vuoden 2024 tilinpäätös on 48.480 euroa ylijäämäinen. Tilikauteen sisältyi poikkeuksellisen suuri määrä kertaluonteisia poistoja ja sijoitusten arvonalennuksia. Kertaeristä oikaistu tulos on 380.273 euroa. Rahavirta oli selvästi positiivinen ja rahavarat kasvoivat 220.000 euroa. Useista investointihankkeista huolimatta investointikulut olivat vielä vuonna 2024 maltilliset. Investointikulut nousevat tuntuvasti vuonna 2025. Toimintakulut kasvoivat edellisvuodesta 8,9 % ja ylittivät talousarviossa ennakoitun 4,5 %:lla.

Kirkollisverokertymä vuonna 2024 oli 1.941.977 euroa. Edellisvuonna verokertymä oli 1.829.538 euroa, joten verotulot nousivat 6,1 %. Kirkollisverotulojen odotetaan vähenevän vuonna 2025 veroprosentin pudottamisesta johtuen. Sen jälkeen verotuloennuste ennakoii tasaista kasvua vuosikymmenen loppuun saakka. Ennusteen povaama kasvuvauhti on kuitenkin sen verran hidasta, että inflaatio syö vuosi vuodelta verotulojen ostovoimaa. Kirkolliskokouksen vahvistama valtionrahoitus-osuus Pohjois-Lapin seurakuntayhtymälle kasvoi 1,3 prosenttia ja oli 168.026 euroa.

## Toiminnan ja talouden tarkastelu tuloperustan muutosten valossa

Kirkollisverokertymän rivakka kasvu viime vuosina on johtanut seurakuntayhtymän talouden vahvistumiseen ja merkittävään ylijäämäisyyteen. Vahvan rahavirran myötä kasvanut tase mahdollistaa kiinteistöinvestointeihin panostamisen ja tarjoaa erilaisia vaihtoehtoja niiden rahoittamiseen. Taseen matalan riskitason ansiosta rahoitusta on saatavilla edullisin ehdoin.

Pohjois-Lapin seurakuntayhtymän rahoituspohjaan kohdistuvista tulevista muutoksista merkittävin on valtionrahoituksen muutos vuodesta 2025 alkaen. Maan hallituksen säästötoimenpiteet pienentävät valtionrahoitusta kirkon yhteiskunnallisten tehtävien hoitoon yhteensä 19,6 miljoonalla eurolla. Samaan aikaan kirkolliskokous kuitenkin päätti muuttaa valtionrahoituksen jakoperusteita niin, ettei seurakunnan alueen asukasluku ole enää ainoa valtionrahoituksen määrään vaikuttava seikka, vaan huomioon otetaan myös kuolleiden ja haudattujen määrä sekä kulttuuriperintöindeksi. Pohjois-Lapin seurakuntayhtymä kuuluu jakoperustemuutoksen hyötyjiin, joten valtionrahoituksen summan odotetaan pysyvän lähes muuttumattomana siirtymävuodet 2025 ja 2026 ja nousevan vuonna 2027 noin 30.000 eurolla.

Veroprosentin lasku pienentää yhtymän tuloja vuodesta 2025 alkaen. Edellisinä tilikausina on tehty runsasta ylijäämää, joten tulojen vähenemä ei vaikuta yhtymän seurakuntien palveluihin eikä niitä ole tarvetta supistaa. Kiinteistöstrategiassa määriteltyjen kustannussäästötavoitteiden saavuttaminen riittää talouden tasapainon ylläpitämiseen mikäli negatiivisia yllätyksiä ei tapahdu. Kiinteistöistä luopumisella on tietysti ollut ja tulee jatkossakin olemaan vaikutusta seurakuntien toiminnan järjestämiseen.

## Kriisiytyvän seurakunnan toiminnan ja hallinnon mittarit

	TP 2024	Toimenpiteet tilanteen parantamiseksi
<p>1. Seurakunnan yhteiskunnalliset tehtävät</p> <ul style="list-style-type: none"> <li>• Puutteet hautaustoimen tai hautausmaan ylläpitotehtävien hoidossa.</li> <li>• Epäkohdat kulttuurihistoriallisesti arvokkaiden rakennusten ja irtaimiston ylläpitotehtävien hoidossa.</li> <li>• Puutteellisuudet kirkonkirjojen ja väestötietojärjestelmään liittyvien tehtävien hoidossa.</li> </ul>	<p>Inarin ja Utsjoen seurakuntien hautausmaahallinto on pääosin sähköistämättä.</p> <p>Pielpajärven kirkon konservointiprojekti on vauhdissa. Sisäpintojen puhdistusmenetelmiä on tutkittu.</p>	<p>Hautaustoimen digitalisointia jatketaan ja hankinta käynnistetään.</p> <p>Päätyneitä hautaoikeuksia kartoitetaan ja haltijoihin otetaan yhteyttä.</p> <p>Pielpajärven projekti etenee suunnitelman mukaan</p>
<p>2. Seurakunnan hallinto ja viranomaistoiminta</p> <ul style="list-style-type: none"> <li>• Toimielinten kokoonpanoon ja toimivuuteen liittyvät ongelmat</li> <li>• Hallintomenettelyn puutteellisuudet</li> </ul>	<p>Toimielimet toimivat asianmukaisesti.</p>	<p>Ylläpidetään toimivia käytäntöjä</p>
<p>3. Seurakuntien toimintaorganisaatio</p> <ul style="list-style-type: none"> <li>• Perustehtävien (KL 4:1) mukaisen toiminnan ylläpidon ilmeiset puutteet ja laiminlyönnit</li> <li>• Seurakunnan jäsenmäärä on laskenut viimeisten viiden vuoden aikana 15 % ja on arviointihetkellä alle 2000 jäsentä</li> <li>• Jäykkä, lokeroitunut, eristäytynyt ja/tai uusiutumiskyvytön toimintakulttuuri</li> </ul>	<p>Seurakunnilla on riittävät valmiudet perustehtävien hoitamiseen. Viimeisen 5 vuoden aikana Inarin jäsenmäärä on pudonnut 4,8 %, Utsjoen 12,4 %. Inarissa jäseniä on 4222, Utsjoella 775.</p>	<p>Yhtymän seurakunnissa etsitään keinoja jäsenmäärän laskun hidastamiseksi mm. kirkkoon kuulumisen merkityksen vahvistamisella.</p>
<p>4. Johtaminen seurakunnassa</p> <ul style="list-style-type: none"> <li>• Johtamisen heikkoudet</li> <li>• Johtamista tukevat strategiset linjaukset, kuten toimintasuunnitelma, seurakunnan strategia/toimintalinjaus/missio/visio, kiinteistöstrategia, henkilöstösuunnitelma, koulutussuunnitelma tai valmiussuunnitelma puuttuvat</li> <li>• Puuttumattomuus seurakunnan operatiivisessa johtamisessa esiintyviin pitkäaikaisiin ongelmiin</li> <li>• Haluttomuus yhteistyöhön lähiseurakuntien, rovastikunnan muiden seurakuntien ja/tai tuomiokapitulin kanssa.</li> </ul>	<p>Seurakuntayhtymältä puuttuu kokonaisstrategia. Kiinteistöstrategia hyväksyttiin marraskuussa 2022.</p> <p>Yhtymän seurakunnat tekevät yhteistyötä rovastikunnan muiden seurakuntien kanssa. Yhteydenpito tuomiokapituliin toimii hyvin.</p>	<p>Seurakuntayhtymän strategia saadaan valmiiksi.</p> <p>Strategioita toteutetaan määrätietoisesti ja niiden toteutumista mitataan ja raportoidaan.</p> <p>Jatketaan yhteistyötä vähintään entiseen tapaan</p>
<p>5. Seurakunnan henkilöstö</p> <ul style="list-style-type: none"> <li>• Henkilöstön määrä</li> <li>• Henkilöstön työhyvinvoinnissa on toistuvia ongelmia</li> <li>• Ongelmat riittävän henkilöstön määrässä ja rekrytoinnissa työaloittain tarkasteltuna.</li> </ul>	<p>Henkilöstön määrä on riittävä ja pysynyt lähes ennallaan.</p> <p>Työhyvinvointi on hyvällä tasolla eikä pitkiä tai toistuvia sairauspoissaoloja ole ollut</p>	<p>Talouden tasapainon ylläpitämiseksi ei ole tarvetta vähentää henkilöstöä</p> <p>Jatketaan toimivia käytäntöjä mm. työterveyshuollon kanssa.</p>

	Avoimiin virkoihin ja toimiin on riittänyt hakijoita.	Huolehditaan positiivisesta työnantajakuvasta ja tiedotetaan avoimesti vahvuksistamme.
--	---	--

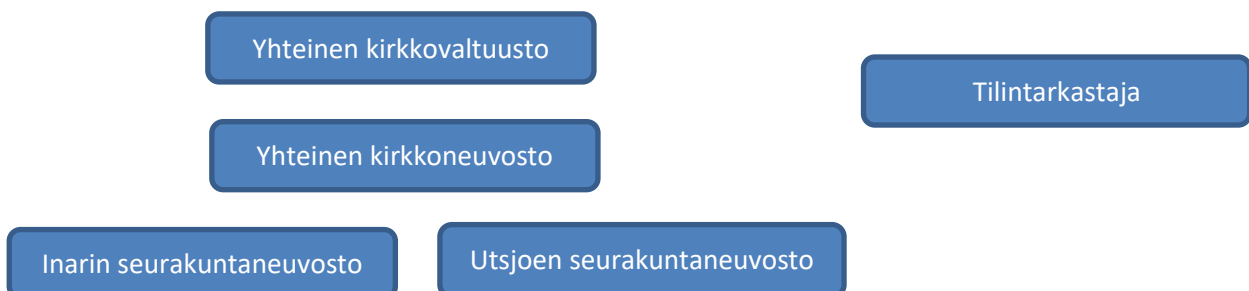
Kriisiytyvän seurakunnan talouden mittarit	2024
1. Tilikauden tulos ilman kertaluonteisia eriä on negatiivinen kolmena peräkkäisenä vuotena taikka viimeisen tilikauden tulos on negatiivinen ilman kertaluonteisia eriä ja kirkollisveroprosentti on 2,0 tai korkeampi.	Tilikauden tulos on oikaisujen jälkeen positiivinen. Kirkollisveroprosentti on matalampi kuin 2,0
2. Seurakunnan taseessa oleva edellisten tilikausien yli/alijäämä luku on tilinpäätöksen perusteella menossa alijäämäiseksi, eikä sen kattamista seuraavan kolmen vuoden aikana voida laskelmin osoittaa ilman kertaluontoisten erien tai metsänhoitosuunnitelman ylittävän myynnin toteuttamista.	Taseessa on runsaasti edellisvuosien ylijäämää, eikä ylijäämä ole kääntymässä alijäämäksi tulevina vuosina.
3. Maksuvalmius on alle 90 päivää, tai maksuvalmius heikkenee kolmena peräkkäisenä tilikautena	Maksuvalmius on 368 päivää. (2023: 376 pv, 2022: 218 pv)
4. Henkilöstökulujen osuus toimintakuluista kasvaa kolmena peräkkäisenä vuonna.	Henkilöstökulujen osuus toimintakuluista oli 50,0% (2023: 51,3% , 2022: 51,0%)

Seurakuntayhtymän toiminnan tarkastelu kriisiytyvän seurakunnan mittareilla ei anna aihetta huoleen. Tilikauden oikaistu tulos on selvästi positiivinen, minkä lisäksi taseessa on ennestään reilusti edellisten tilikausien ylijäämää. Maksuvalmius on hyvällä tasolla. Henkilöstökulujen osuus toimintakuluista pienehieman edellisvuodesta.

Seurakuntayhtymä on myynyt viime vuosina useita kiinteistöjä, minkä johdosta tase on vahvistunut ja maksuvalmius parantunut. Vuonna 2024 maksuvalmius heikkeni hieman kustannusten nousun ja sijoitusomaisuuden alaskirjauksen johdosta. Tulevien vuosien mittavat investoinnit rasittavat rahavirtaa ja johtavat rahavarojen pienenemiseen, vieraan pääoman määrän kasvuun ja maksuvalmiuden heikkenemiseen.

## 1.2 HALLINTO

Pohjois-Lapin seurakuntayhtymän hallinto-organisaation rakenne:



## Yhteinen kirkkovaltuusto

Yhteinen kirkkovaltuusto käyttää seurakuntayhtymän ylintä päätösvaltaa kirkkolaissa, kirkkojärjestyksessä ja muissa säännöksissä säädetyllä tavalla seurakuntayhtymän tehtävän toteuttamiseksi.

Yhteiseen kirkkovaltuustoon kuuluivat vuonna 2024:

Lähellä sinua	Yhdistynyt srk	Rauhanyhdistys	SDP	Utsjoki
Aikio, Laila	Yliluoma, Satu	Kukkala, Hannele	Tanhua, Kaisa	Guttorm, Väinö
Kemppainen, Elina	Lohiniva, Kari	Pekkala, Aslak		Harjunen, Maarit-Sofia
Jomppanen, Jouni Ilmari				Halonen, Tarja
Kuhmonen, Anneli				Nousuniemi, Jouni Esa
Rantakeisu, Maritta				Länsman, Nilla-Pekka
Lehtola, Marketta				
Mustonen, Hilma				
Tervaniemi, Henna				
Nuorgam, Nea				
Vilponen, Aarre				

## Yhteisen kirkkovaltuuston päätökset 2024

Yhteinen kirkkovaltuusto on kertomusvuoden aikana käsitellyt kahdessa kokouksessaan kirkkolain edellyttämät asiat, joita ovat seurakuntayhtymän toimintakertomuksen hyväksyminen, tilinpäätöksen vahvistaminen ja vastuuvapauden myöntäminen tilivelvollisille. Lisäksi kirkkovaltuusto vahvisti kirkollisveroksi 1,7 % vuodeksi 2025 ja hyväksyi huutokaupan kohteina olleiden Nuorgamin rukoushuoneen ja Inarin kirkonkylän tonttien korkeimmat tarjoukset. Yhteinen kirkkovaltuusto hyväksyi vuoden 2024 talousarvion muutokset investointiosaan ja hallinnon pääluokkaan ja 2025–2027 toiminta- ja taloussuunnitelman sekä vahvisti hautausmaiden maksut vuodelle 2025.

Luottamushenkilöt eivät tehneet aloitteita.

## Yhteinen kirkkoneuvosto

Yhteinen kirkkoneuvosto johtaa seurakuntayhtymän toimintaa, hallintoa sekä omaisuuden hoitamista kirkkolaissa, kirkkojärjestyksessä ja muissa säännöksissä säädetyllä tavalla. Neuvosto valmistelee yhteisessä kirkkovaltuustossa käsiteltävät asiat ja toimeenpäättökset.

Yhteiseen kirkkoneuvostoon kuuluivat vuonna 2024:

Varsinainen jäsen	Varajäsen
Tuomo Huusko, kirkkoherra, puheenjohtaja	
Jouni Ilmari Jomppanen, varapuheenjohtaja	Aarre Vilponen
Laila Aikio, jäsen	Maritta Rantakeisu
Tarja Halonen, jäsen	Marketta Vuolab
Jouni Esa Nousuniemi, jäsen	Nilla-Pekka Länsman
Nea Nuorgam, jäsen	Henna Tervaniemi
Aslak Pekkala, jäsen	Kari Lohiniva

## Yhteisen kirkkoneuvoston keskeisimmät päätökset

Kirkkoneuvosto on valmistellut kaikki kirkkovaltuustolle esiteltävät asiat. Lisäksi se on päättänyt muun muassa diakoniarahaston ja Kivirivirannon luonnonsuojelualueen perustamisesta, järjestelyerän ja suorituslisän kohdistamisesta ja hyväksynyt henkilöstöohjeen. Neuvosto valitsi Pielpajärven konservointihankkeelle urakoitsijan, sähköisen arkiston toimittajan sekä Inarin kirkon ja Saariselän kappeliin paloilmoinlaitteistojen toimittajan. Neuvosto hyväksyi uuden kirkkoherranviraston rakennushankkeen suunnitelmat ja rakennuslupakuvat sekä valitsi hankintakumppanin virastoprojektiin.

## Tilintarkastus

Tilintarkastajana toimii BDO Auditor Oy ja vastuullisena tilintarkastajana Eetu Rantakeisu.

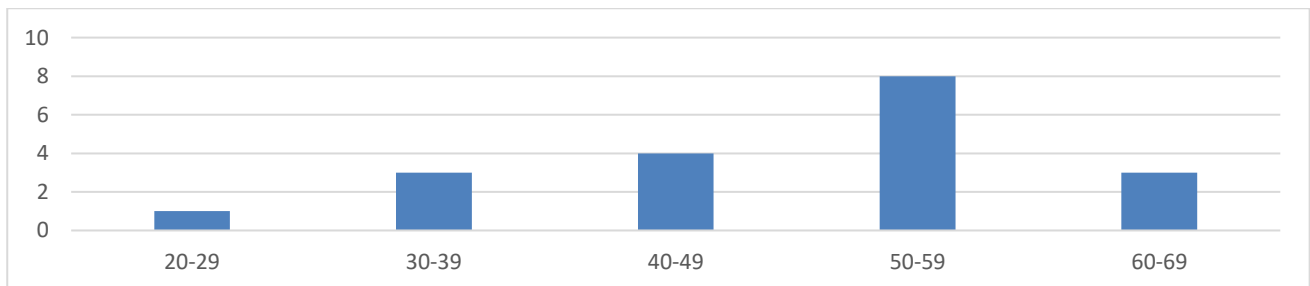
## Yhteistyötoimikunta

Yhteistyötoimikunta on työnantajan ja henkilöstön edustajista koostuvana yhteistoimintaelin. Sen tehtävänä on muun muassa työsuojeluyhteistoiminta. Toimikuntaan kuuluivat työsuojelupäällikkö Antti Huhta, työsuojeluvaltuutettu Johanna Kinnunen sekä varatyösuojeluvaltuutetut Katja Kolhinoja ja Matti Sotaniemi. Yhteistyötoimikunta kokoontui kolme kertaa vuoden 2024 aikana ja käsitteli muun muassa henkilöstöohjetta, toiminta- ja taloussuunnitelmaa sekä kameravalvontasuunnitelmaa.

## 1.3 HENKILÖSTÖ

Seurakuntayhtymässä ja sen seurakunnissa työskenteli tilinpäätöshetkellä yhteensä 19 henkilöä, joista vakituisia 16 ja määräaikaisia 3. Kokoaikaisia oli 15 ja osa-aikaisia 4. Naisia oli 9 ja miehiä 10. Henkilöstön määrä väheni yhdellä, kun kanslistin eläköidyttyä osa-aikainen suntio Sanna Pekkala siirtyi seurakuntasihteeriksi.

### Henkilöstön ikäjakauma

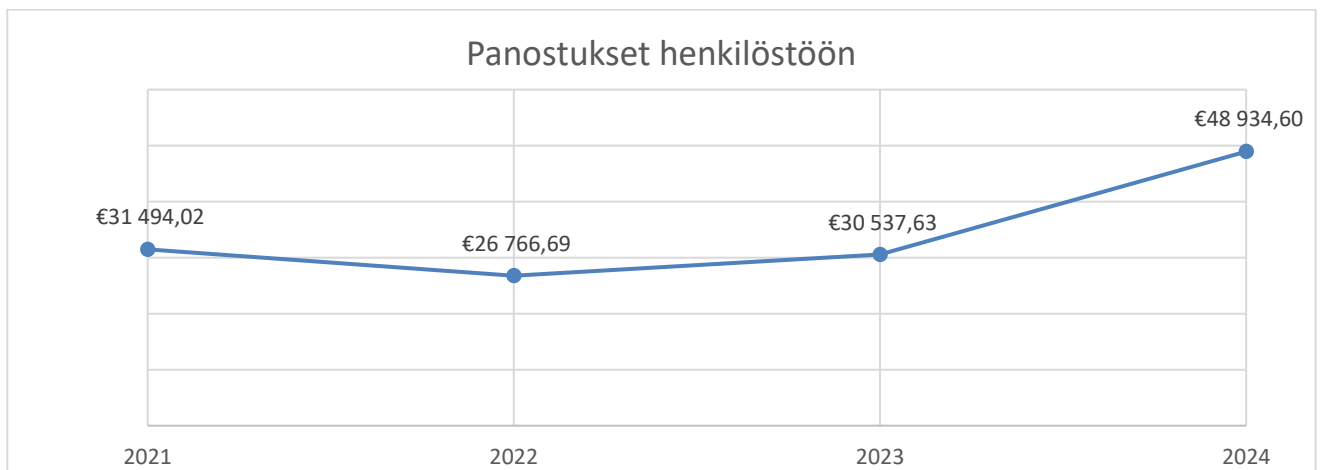
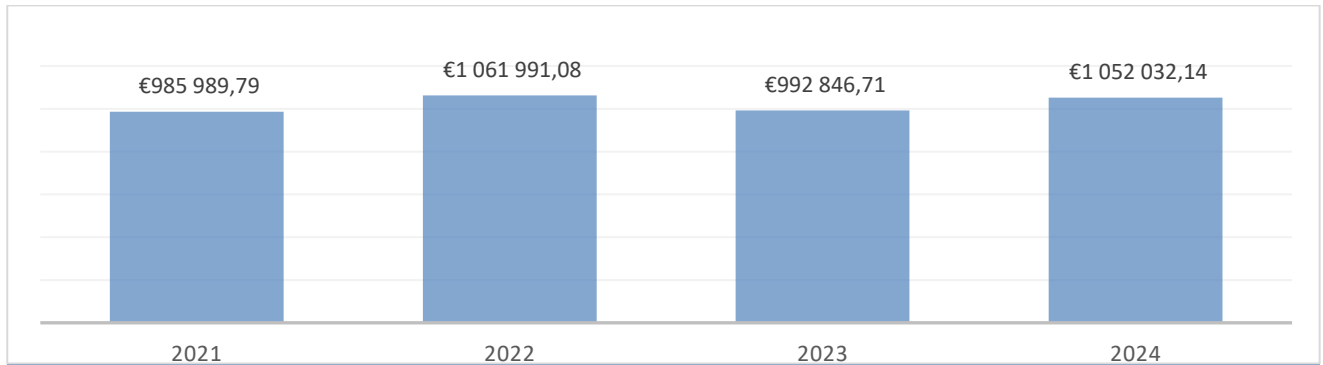


Henkilöstön keski-ikä oli 49 vuotta

### Henkilöstön vaihtuvuus

Kuluneen vuoden aikana Inarin seurakunnan kappalaisen virka lakkautettiin ja perustettiin seurakuntapastorin virka. Virkaan valittiin Petteri Mannermaa. Seurakuntayhtymän kanslisti siirtyi eläkkeelle ja tehtävät siirtyivät seurakuntasihteerille. Saamelaisten papin sijaisena aloitti Juha Maalismaa. Lisäksi Utsjoen seurakunnan suntio vaihtui kesken vuoden eikä kirkkoherran virassa ollut vakituista viranhaltijaa. Virkavapauksia oli kolme.

### Henkilöstökulut



Kuvaajassa huomioidaan seuraavat pääkirjatilit:

	2024
439000 Koulutuspalvelut, henkilöstö	21 779,82 €
439300 Työterveyshuolto	18 498,63 €
372000 Korvaus työterveyshuollosta	5 784,14 €
437600 Ravitsemuspalvelut, henkilöstö	2 353,45 €
472900 Suojavaatteet	1 314,27 €
324000 Henkilöstöltä perittävät ruokamaksut	- 795,71 €

Lisäksi jokaisella työntekijällä oli mahdollisuus hankkia liikunta- ja hyvinvointipalveluita 150 eurolla työnantajan laskuun sekä ottaa käyttöön polkupyöräetu.

## Työterveyshuolto ja sairauspoissaolot

Seurakuntayhtymän työterveyspalvelut tuottaa Terveystalo. Työterveyshuollon toimintasuunnitelma päivitettiin vuonna 2024 ja on voimassa vuoden 2028 loppuun saakka.

Terveysperusteisia poissaolojaksoja oli 11 kpl (2023: 15 kpl). Sairauspoissaolopäiviä oli yhteensä 122 (2023: 172).

## 1.4 YMPÄRISTÖ

Seurakuntayhtymämme kantaa vastuuta ympäristöstä ja ympäröivästä yhteiskunnasta kaikessa toiminnassaan. Olemme sitoutuneet Kirkon energia- ja ilmastostrategiaan, jonka tavoitteena on, että kirkko

on hiilineutraali vuoteen 2030 mennessä. Utsjoen kirkko on viimeinen yhtymän rakennuksista, jossa öljylämmitys on käytössä. Energiaremontissa vuonna 2022 öljylämmitys jätettiin koviin pakkasten varalle tukemaan ilmavesilämpöpumppua, joka on pääasiallinen lämmitysmuoto.

Vuoden 2024 aikana seurakuntayhtymämme perusti lahjoituksena saadulle metsäkiinteistölle Kivirivirannan luonnonsuojelualueen, joka muodostaa 2022 perustetun Papinojan luonnonsuojelualueen kanssa yhtenäisen kokonaisuuden Vuontisjärven rannalle.

Yhtymässämme on Inarin kirkkovaltuuston hyväksymä metsäsuunnitelma. Periaatteemme on, että hoidamme metsiämme kestävästi, mikä tarkoittaa, että hoidamme metsiä ja metsämaita niin, että niiden monimuotoisuus, tuottavuus, uusiutumiskyky ja elinvoimaisuus säilyy emmekä aiheuta vahinkoa muille ekosysteemeille. Haluamme turvata tuleville sukupolville yhtä hyvät tai paremmat toimintamahdollisuudet kuin nykyisillä sukupolvilla on. Vuonna 2024 ei hakattu metsiä. Inarin Pappilanniemessä kaadettiin puita perinnebiotoopin hoitamiseksi.

Seurakuntayhtymän jokapäiväisessä työssä pyrimme ottamaan ympäristön huomioon arkisia valintoja tehdessämme.

## 1.5 ARVIO TODENNÄKÖISESTÄ TULEVASTA KEHITYKSESTÄ

	Yhteensä	Muutos v. 2024
2024	4 997	
2025	4 933	-64
2026	4 875	-122
2027	4 819	-178
2028	4 764	-233
2029	4 708	-289
2030	4 653	-344
2031	4 597	-400
2032	4 540	-457
2033	4 485	-512
2034	4 430	-567
2035	4 376	-621
2036	4 322	-675
2037	4 269	-728
2038	4 216	-781
2039	4 163	-834
2040	4 112	-885

Kirkkohallituksen jäsenennuste ennakoi Pohjois-Lapin seurakuntayhtymän jäsenmäärän jatkavan laskuaan ja olevan 4112 vuonna 2040.

Vuosi	2025	2026	2027	2028	2029	2030
Verotulot ( x 1000€)	1790	1824	1865	1905	1941	1976

Verotuloennuste ennakoi yhtymän verotulojen kasvavan tasaisesti noin kahden prosentin vuosivauhtia. Tulojen reaalin kasvu on kuitenkin hitaampaa, sillä euroalueen inflaation odotetaan pysyttelevän lähellä keskuspankin tavoittelemaa 2% vuosivauhtia. Alueen vetovoima ja elinkeinoelämän hyvä kehitys näkyvät positiivisina merkkeinä myös seurakuntayhtymän taloudessa. Verotulojen lisäksi myös valtionrahoituksen odotetaan kasvavan tuntuvasti.

Yhtymän seurakuntien toimintakuluihin ei ole odotettavissa suuria muutoksia lähivuosina. Henkilöstömäärä on kestävällä tasolla eikä toimintaa ole tarpeen supistaa.

Kiinteistötoimessa on kuitenkin luvassa merkittäviä muutoksia, jotka vaikuttavat yhtymän taloustilanteeseen. Kiinteistöstrategian toteuttaminen on edistynyt kohtalaisen hyvin ja myytyjen rakennusten ylläpitokustannukset eivät enää rasita taloutta. Vuonna 2025 on tarkoitus myydä Saariselän

lomaosake sekä joitakin tontteja. Vanhasta kirkkoherranvirastosta muutetaan uuteen mahdollisimman pian, jonka jälkeen Sairaalan tien virastokiinteistö voidaan myydä. Uusi kirkkoherranvirasto tulee olemaan yli puolet nykyistä virastoa pienempi, joten säästöjä odotetaan erityisesti energiakustannuksista. Myös Utsjoen seurakuntatalosta luopuminen on tapetilla lähivuosina. Rakennusten ylläpitokustannusten odotetaan siis pienenevän merkittävästi lähivuosina.

Keskeneräiset ja tulevat investoinnit säilytettävään rakennuskantaan nielevät runsaasti pääomaa. Investointien rahoittamiseksi seurakuntayhtymän on velkaannuttava hallitusti. Lainojen korot rasittavat käyttötaloutta ja lainanlyhennykset syövät kassavirtaa vielä vuosia investointien valmistumisen jälkeen. Onnistuneista kiinteistömyynneistä huolimatta rakennuskanta ja sen korjausvelka ovat yhä sen verran suuria, ettei jokaisen rakennuksen peruskorjaaminen niin, että samaan aikaan ylläpidetään taseen maltillinen riskitaso ole mahdollista.

## **1.6 ARVIO MERKITTÄVIMMISTÄ RISKEISTÄ JA EPÄVARMUUSTEKIJÖISTÄ**

Pohjois-Lapin seurakuntayhtymän suurimmat riskit liittyvät suureen ja verrattain huonokuntoiseen rakennuskantaan. Merkittävä riski on myös hyvin pieni henkilöstön määrä. Useita tehtäviä hoitaa vain yksi henkilö, joten osaaminen on äärimmäisen keskittyynyttä.

Riskienhallinnalla tunnistetaan, arvioidaan ja hallitaan tavoitteiden saavuttamista uhkaavia tekijöitä. Riskien taloudellisilta vaikutuksilta suojautumiseksi seurakuntayhtymällä on tavanomaiset omaisuus-, toiminta- ja henkilövakuutukset.

Riskienhallintatoimenpiteitä on vuoden aikana tehty seuraavasti:

Kiinteistöt – Kirkkoihin uusittiin paloilmoitinlaitteistoja ja hankittiin kameravalvonta. Kirkkoherranvirastolle hankittiin sisäilma-altistuksen välttämiseksi toimistokontti. Pielpajärven kirkon sakasti lukittiin ja tehtiin muitakin opastus- ja kulunohjaustoimenpiteitä.

Henkilöstö - Henkilökunnan työterveyshuollon toteuttaa Terveystalo. Varhaisen tuen malli on käytössä ja työpaikkakäyntejä ja -selvityksiä tehdään sopimuksen ja tarpeen mukaan. Työterveyden toimintasuunnitelma päivitettiin. Henkilöstölle järjestettiin ensiapukoulutus, johon lähes jokainen työntekijä osallistui.

Lainat ja sijoitukset - Yhteinen kirkkoneuvosto antaa ohjeet seurakuntayhtymän sijoitustoiminnasta. Seurakuntayhtymä on hajauttanut sijoitusvarallisuuttaan korkosijoituksiin, kotimaisiin ja ulkomaisiin osakesijoituksiin sekä vaihtoehtoisiin sijoitustuotteisiin. Lisäksi seurakuntayhtymällä on sijoituskiinteistöjä. Vuoden 2024 aikana korkosijoitusten painoa nostettiin painottaen erityisesti euromääräisiä pitkän koron sijoituksia. Osakesijoitusten hajautusta lisättiin.

Tietohallinto, tietosuoja ja -turva: Pohjois-Lapin seurakuntayhtymän tietohallinnon palvelut hankitaan Lapin IT-alueelta, jolla on tekninen vastuu tietosuojasta. IT-alue hankkii ja ylläpitää käytettäviä tietoturvaohjelmia. Seurakunnassa seurakuntalaisten henkilötietoja käsitellään vain silloin, kun se seurakuntalaisten asioiden hoitamiseksi on välttämätöntä. Pohjois-Lapin seurakuntayhtymä kuuluu Kokkolan seurakuntayhtymän tietosuojavastaavan palveluiden piiriin.

Pohjois-Lapin seurakuntayhtymällä ei ole meneillään oikeudenkäyntejä eikä riita-asioita.

## **1.7 SELVITYS SISÄISEN VALVONNAN JÄRJESTÄMISESTÄ**

Seurakuntayhtymän ja seurakuntien hallinnon ja talouden valvonta järjestetään siten, että ulkoinen valvonta ja sisäinen tarkastus ja valvonta yhdessä muodostavat kattavan valvontajärjestelmän. Yhteinen kirkkoneuvosto vastaa sisäisen valvonnan järjestämisestä ja sen toimivuudesta.

Sisäisen valvonnan vastuu on kuitenkin kaikilla toimielimillä ja työntekijöillä. Sisäisen valvonnan tehtävänä on varmistaa kohtuullisella varmuudella, että seurakunnan toiminta ja hallinto on hoidettu asiallisesti,

avoimesti, tuloksellisesti, laadukkaasti ja lainmukaisesti. Sisäistä valvontaa ovat kaikki toimenpiteet, jotka edeltävät töiden sujuvuutta, toimintavarmuutta ja tarkoituksenmukaisuutta seurakunnan tavoitteiden saavuttamiseksi nykyhetkestä tulevaisuuteen. Seurakunnan sisäisen valvonnan ohjeet tehdään henkilöstön ja luottamushenkilöiden yhteistyönä. Tilintarkastaja antaa lausunnon siitä, onko sisäinen valvonta järjestetty asianmukaisesti. Seurakuntayhtymä laati vuonna 2024 henkilöstöohjeen.

Taloussäännössä on määräyksiä sisäiseen valvontaan, toiminnan ja talouden suunnitteluun, talousarvion laatimiseen ja täytäntöönpanoon, omaisuuden hoitoon, kirjanpitoon sekä tilinpäätökseen liittyen.

## Keskeiset johtopäätökset ja sisäisen valvonnan kehittäminen

Sisäisessä valvonnassa ei ole havaittu kuluvana vuonna puutteita. Talouden kehityksestä raportoidaan yhteiselle kirkkoneuvostolle vuosineljänneksittäin ja sijoitustoiminnan tuloksellisuudesta puolivuositain.

Sisäistä valvontaa kehitetään henkilöstön ymmärrystä sisäisestä valvonnasta ja riskien hallinnasta lisäämällä.

## 1.8 TALOUDEN TUNNUSLUVUT

### Tuloslaskelman tunnusluvut

	2024	2023
Toimintatuottojen osuus toimintakuluista (%)	25,28	26,56
Vuosikatteen osuus poistoista (%)	117,30	649,73
Vuosikate (€/jäsen)	65,77	117,20

Pohjois-Lapin seurakuntayhtymän toimintatuottojen osuus toimintakuluista laski hieman edellisvuodesta. Toimintatuottojen osuus toimintakuluista kertoo, kuinka suuri osa seurakuntayhtymän toimintakuluista voidaan rahoittaa toimintatuotoilla. Tärkeimpiä toimintatuottoja ovat saamelaistyön avustus, sijoituskiinteistöjen vuokratuotot, maksu- ja myyntituotot sekä muut avustukset.

Vuosikatteen osuus poistoista putosi, mutta ylitti vähimmäistavoitteen 100% selvästi. Tilikauteen kohdistui suuri määrä kertapoistoja.

### Rahoituslaskelman tunnusluvut

	2024	2023
Rahavarojen muutos	220 772,38	527 731,11
Rahavarat kauden lopussa	2 573 972,73	2 353 200,35
Rahavarat kauden alussa	2 353 200,35	1 825 469,24
Investointien tulorahoitusprosentti (%)	254,21	-669,15
Rahavarojen riittävyys (pv)	368	376
Lainanhoitokate	3,97	6,67

Rahavarojen riittävyys on yli kaksitoista kuukautta.

Yhtymän rahavarat kasvoivat 220.772 euroa vuoden aikana. Kauden lopussa rahavaroja oli noin 2.574.000 euroa. Seurakuntayhtymän taseen arvopaperit ovat aliarvostettuja, joten likvidien varojen kokonaismäärä on tasearvoon perustuvaa raportoitua summaa suurempi.

Investointien tulorahoitusprosentti saadaan kun jaetaan vuosikate investointien omahankintamenolla. Tulorahoitus riitti vuoden 2024 investointeihin, eikä niitä varten tarvittu uutta lainaa.

## Taseen tunnusluvut

	2024	2023
Omavaraisuusaste (%)	81,18	80,47
Rahoitusvarallisuus (€/jäsen)	350,96	300,07
Suhteellinen velkaantuneisuus (%)	31,41	34,16
Lainakanta (€/jäsen)	115,16	127,12

Seurakunnan taloudellista asemaa ja rahoituksen rakennetta kuvataan taseen ja siitä laskettavien tunnuslukujen avulla.

Seurakuntayhtymän taseen loppusumma nousi 4,48 miljoonaan euroon edellisvuoden 4,42 miljoonasta eurosta. Taseen kasvuun vaikuttivat etenkin positiivisen rahavirran myötä kasvaneet rahavarat.

Seurakuntayhtymän omavaraisuusaste nousi edellisvuodesta ja on hyvin korkea 81,2 %.

Omavaraisuusasteen kasvuun vaikutti suunnitellusti lyhennetty lainakanta ja kasvaneet rahavarat.

Kiinteistöstrategian toteuttaminen ja tulevat korjaushankkeet kasvattavat lainakantaa lähivuosina.

Toisaalta taseen rakenne vahvistuu ja laatu paranee, kun negatiivisen tuoton kiinteistökanta pienenee ja likvidien ja tuottavien omaisuuserien määrä kasvaa. Rahoitusvarallisuus seurakuntalaista kohden kasvoi kuudenneksellä ja lainakanta pieneni lähes kymmenyksen.

## 1.9 YHTEISEN KIRKKONEUVOSTON ESITYS TILIKAUDEN TULOKSEN KÄSITTELYKSI JA TALOUDEN TASAPAINOTTAMISEKSI

Tilikauden tulos on 48.480,52 euroa ylijäämäinen.

Yhteinen kirkkoneuvosto esittää yhteiselle kirkkovaltuustolle, että tilikauden ylijäämä kirjataan taseen omaan pääomaan tilille ”Tilikauden yli-/alijäämä”.

Taseen omassa pääomassa oleva edellisten tilikausien ylijäämä ennen vuoden 2024 tilinpäätöksen ylijäämäkirjausta on 1.892.754,16 euroa. Kirkkojärjestyksen edellyttämään esitykseen toimenpiteistä talouden tasapainottamiseksi ei ole tarvetta.

## 2 TALOUSARVION TOTEUTUMINEN

Talousarvion sitovuustaso pääluokissa 1 (hallinto), 4 (hautaus toimi), 5 (kiinteistötoimi) sitovuustaso on pääluokkataso. Pääluokassa 2 (seurakunnallinen toiminta) sitovuustaso on seurakuntataso. Investointiosassa sitovuustaso on investointikohtainen.

### 2.1 KÄYTTÖTALOUDEN TOTEUTUMINEN

#### Käyttötalousosa

	1 - 12 /2023	TA kuluva 2024	TA muutokset 2024	TA yhteensä 2024	Toteuma 1 - 12 /2024	Yli-Ali	T-%
<b>Toimintatuotot (ulkoiset)</b>	<b>513 560,90</b>	<b>408 938,00</b>		<b>408 938,00</b>	<b>532 270,77</b>	<b>-123 332,77</b>	<b>130,2</b>
Korvaukset	326 748,50	295 000,00		295 000,00	312 906,95	-17 906,95	106,1
Myyntituotot	18 865,11	4 000,00		4 000,00	24 081,97	-20 081,97	602,0
Maksutuotot	34 878,13	24 400,00		24 400,00	34 124,71	-9 724,71	139,9
Vuokratuotot	83 673,79	65 438,00		65 438,00	76 812,45	-11 374,45	117,4

POHJOIS-LAPIN SEURAKUNTAYHTYMÄ  
TILINPÄÄTÖS JA TOIMINTAKERTOMUS VUODELTA 2024

Metsätalouden tuotot	14 694,67	15 000,00		15 000,00	6 966,03	8 033,97	46,4
Kolehdit, keräykset ja lahjoitusvarat	4 165,73				5 038,18	-5 038,18	0,0
Tuet ja avustukset	30 222,58	5 000,00		5 000,00	32 274,10	-27 274,10	645,5
Muut toimintatuotot	312,39	100,00		100,00	40 066,38	-39 966,38	40 066,4
<b>Toimintakulut (ulkoiset)</b>	<b>-1 933 806,71</b>	<b>-1 995 290,00</b>	<b>-20 000,00</b>	<b>-2 015 290,00</b>	<b>-2 105 144,77</b>	<b>89 854,77</b>	<b>104,5</b>
Henkilöstökulut	-992 846,71	-1 055 740,00		-1 055 740,00	-1 052 032,14	-3 707,86	99,6
Henkilökulujen oikaisuerät	9 432,13				2 524,81	-2 524,81	0,0
Henkilösivukulut	-194 947,52	-198 320,00		-198 320,00	-183 304,33	-15 015,67	92,4
Palkat ja palkkiot	-807 331,32	-857 420,00		-857 420,00	-871 252,62	13 832,62	101,6
Palvelujen ostot	-538 744,98	-577 275,00	-20 000,00	-597 275,00	-635 505,40	38 230,40	106,4
Investointi	-0,00				0,00	0,00	0,0
Vuokrakulut	-31 863,85	-38 230,00		-38 230,00	-30 399,33	-7 830,67	79,5
Aineet ja tarvikkeet	-292 848,65	-256 050,00		-256 050,00	-303 205,92	47 155,92	118,4
Annetut avustukset	-44 271,69	-31 350,00		-31 350,00	-47 247,90	15 897,90	150,7
Muut toimintakulut	-33 230,83	-36 645,00		-36 645,00	-36 754,08	109,08	100,3
<b>Toimintakate 1</b>	<b>-1 420 245,81</b>	<b>-1 586 352,00</b>	<b>-20 000,00</b>	<b>-1 606 352,00</b>	<b>-1 572 874,00</b>	<b>-33 478,00</b>	<b>97,9</b>
<b>Toimintakate 2</b>	<b>-1 420 245,81</b>	<b>-1 586 352,00</b>	<b>-20 000,00</b>	<b>-1 606 352,00</b>	<b>-1 572 874,00</b>	<b>-33 478,00</b>	<b>97,9</b>
<b>Poistot ja arvonalentumiset</b>	<b>-91 055,82</b>	<b>-317 442,72</b>		<b>-317 442,72</b>	<b>-280 186,25</b>	<b>-37 256,47</b>	<b>88,3</b>
Suunnitelman mukaiset poistot	-91 055,82	-317 442,72		-317 442,72	-280 186,25	-37 256,47	88,3
<b>Työalake (ulkoiset ja sisäiset)</b>	<b>-1 511 301,63</b>	<b>-1 903 794,72</b>	<b>-20 000,00</b>	<b>-1 923 794,72</b>	<b>-1 853 060,25</b>	<b>-70 734,47</b>	<b>96,3</b>

Yhtymän toimintatuotot ja -kulut olivat talousarviossa ennakoitua korkeammat. Tuottojen ylitys ylitti kuluylijätksen, joten toimintakate pysyi alle sadassa prosentissa.

## Hallinto

	1 - 12 /2023	TA kuluva 2024	TA muutokset 2024	TA yhteensä 2024	Toteuma 1 - 12 /2024	Yli-Ali	T-%
<b>Toimintatuotot (ulkoiset)</b>	<b>3 743,60</b>	<b>5 100,00</b>		<b>5 100,00</b>	<b>6 757,67</b>	<b>-1 657,67</b>	<b>132,5</b>
Myyntituotot					34,71	-34,71	0,0
Tuet ja avustukset	3 628,60	5 000,00		5 000,00	5 784,14	-784,14	115,7
Muut toimintatuotot	115,00	100,00		100,00	938,82	-838,82	938,8
<b>Toimintakulut (ulkoiset)</b>	<b>-318 384,77</b>	<b>-252 955,00</b>	<b>-20 000,00</b>	<b>-272 955,00</b>	<b>-283 567,82</b>	<b>10 612,82</b>	<b>103,9</b>
Henkilöstökulut	-235 283,23	-170 945,00		-170 945,00	-179 119,77	8 174,77	104,8
Henkilökulujen oikaisuerät	0,03				-0,09	0,09	0,0
Henkilösivukulut	-47 259,08	-32 725,00		-32 725,00	-27 506,60	-5 218,40	84,1
Palkat ja palkkiot	-188 024,18	-138 220,00		-138 220,00	-151 613,08	13 393,08	109,7
Palvelujen ostot	-74 425,31	-75 460,00	-20 000,00	-95 460,00	-95 930,85	470,85	100,5
Vuokrakulut	-3 671,03	-4 000,00		-4 000,00	-3 251,27	-748,73	81,3
Aineet ja tarvikkeet	-4 990,70	-2 550,00		-2 550,00	-5 265,93	2 715,93	206,5
Muut toimintakulut	-14,50						
<b>Toimintakate 1</b>	<b>-314 641,17</b>	<b>-247 855,00</b>	<b>-20 000,00</b>	<b>-267 855,00</b>	<b>-276 810,15</b>	<b>8 955,15</b>	<b>103,3</b>

Hallinnon pääluokkaan tehtiin 20.000 euron lisätalousarvio työterveyshuoltoon ja arkiston

digitointikustannuksiin. Lisätalousarviosta huolimatta toimintakate ylittyi lähes 9.000 eurolla ja toteumaprosentti oli 103,3.

## Hallintoelimet

Yhteinen kirkkovaltuusto käyttää seurakuntayhtymän ylintä päätösvaltaa kirkkolaissa, kirkkojärjestyksessä ja muissa säännöksissä säädetyllä tavalla seurakuntayhtymän tehtävän toteuttamiseksi.

Yhteinen kirkkoneuvosto valmistelee asiat yhteisen kirkkovaltuuston päätettäväksi. Neuvostoa johtaa Inarin kirkkoherra. Yhteinen kirkkoneuvosto johtaa seurakuntayhtymän toimintaa, hallintoa sekä omaisuuden hoitamista kirkkolaissa, kirkkojärjestyksessä ja muissa säännöksissä säädetyllä tavalla.

Inarin ja Utsjoen seurakuntaneuvostot päättävät seurakunnallisen työn sisällöstä ja painotuksista.

## Sitovat toiminnalliset tavoitteet

Tavoite	Mittari	Toteutuminen
1. Päätettäviä asioita tarkastellaan monista näkökulmista ja tärkeimpiä päätöksiä pohjustetaan iltakouluilla	<ul style="list-style-type: none"><li>Vähintään kaksi iltakoulua tai seminaaria on järjestetty</li></ul>	Ei toteutunut. Iltakouluja ei järjestetty. Pappilanniemen rakennuksiin liittyvä keskustelutilaisuus pidettiin Inarissa.
2. Etäkokouskäytäntöjä kehitetään, jotta etäosallistuminen olisi sujuvaa ja täysivaltaista	<ul style="list-style-type: none"><li>Etäkokouksia varten on hankittu uutta kokoustekniikkaa</li></ul>	Ei toteutunut. Etäkokoustekniikkaa hankitaan uuteen virastotaloon. Hankinta on käynnissä.

## Talous-, henkilöstö- ja yleishallinto

Seurakuntayhtymän taloushallinnosta vastaavat talouspäällikkö ja yhteinen kirkkoneuvosto. Taloustoimisto vastaa kirjanpidosta, palkanmaksusta, osto- ja myyntireskontrasta, sekä tilityksistä lakien ja asetusten mukaisesti yhteistyössä Kirjon Palvelukeskuksen kanssa. Talouspäällikkönä toimii Antti Huhta. Taloustoimiston toimistosihteerinä toimii Katja Kolhinoja.

Taloushallinnon toimintaa ohjaa Pohjois-Lapin seurakuntayhtymän taloussääntö.

Kirkkoherranvirasto toimii yhteistyössä Rovaniemen aluekeskusrekisterin kanssa väestörekisteripalvelujen tuottamiseksi lakien ja asetusten mukaisesti. Virasto sopii kirkolliset toimitukset ja hoitaa tilavaraukset. Virasto myös palvelee seurakuntalaisia neuvonnan ja kirkollisten ilmoitusten välityksellä. Pitkäaikainen kanslisti Laura Riestola jäi eläkkeelle helmikuussa 2024. Kirkkoherranvirastoa hoitaa nykyisin osa-aikainen seurakuntasihteeriksi Sanna Pekkala. Viraston aukioloaikoja supistettiin siten, että virasto on suljettuna maanantaisin ja perjantaisin.

## Sitovat toiminnalliset tavoitteet

Tavoite	Mittari	Toteutuminen
1. Taloustoimisto kehittää seurakuntayhtymän talouden raportointia ja viestintää	<ul style="list-style-type: none"><li>Kustannusten kohdentamista on tarkennettu ja tietoa välitetty hallintoelimille</li></ul>	Toteutui. Matkailijatyön kustannukset erotettiin omalle kustannuspaikalleen ja matkakustannusten kohdentaminen tarkentui uuden ohjelmiston myötä.
2. Taloustoimisto etsii uusia keinoja kehittää	<ul style="list-style-type: none"><li>Hallintoelimille on esitelty toimenpiteitä,</li></ul>	Toteutui. Säästöjä saavutettiin mm. siivoustiheyksiä tiputtamalla. Palvaroitimet ja kameravalvonta

seurakuntayhtymää ja tehostaa toimintaa	jotka säästävät resursseja palveluiden laadusta tinkimättä	hankittiin, jotta vakuutusmaksut pienenisivät.
---	--	--

## Seurakunnallinen toiminta

Pohjois-Lapin seurakuntayhtymässä seurakunnilla on valta itsenäisesti päättää seurakunnallisen toiminnan suunnitelmastaan. Pääluokan 2 toiminta- ja taloussuunnitelmat käsittelevät seurakuntaneuvostot ja ne löytyvät Inarin ja Utsjoen seurakuntien verkkosivuilta. Kumpikin seurakunta pysyi hyvin talousarvion raameissa.

### Inarin seurakunta

	Toteuma 2023	TA yhteensä 2024	Toteuma 2024	Yli-ali	T-%
<b>Toimintatuotot</b>	<b>197 342,49</b>	<b>151 500,00</b>	<b>191 237,22</b>	<b>-39 737,22</b>	<b>126,2</b>
Korvaukset	160 300,40	145 000,00	145 919,63	-919,63	100,6
Myyntituotot	13 871,36	1 000,00	19 750,71	-18 750,71	1 975,1
Maksutuotot	10 691,89	5 500,00	9 952,69	-4 452,69	181,0
Kolehdit, keräykset ja lahjoitusvarat	1 332,45		3 766,55	-3 766,55	
Tuet ja avustukset	10 949,00		9 039,96	-9 039,96	
Muut toimintatuotot	197,39		2 807,68	-2 807,68	
<b>Toimintakulut</b>	<b>-712 920,15</b>	<b>-791 305,00</b>	<b>-810 401,17</b>	<b>19 096,17</b>	<b>102,4</b>
Henkilöstökulut	-486 016,94	-571 075,00	-549 298,68	-21 776,32	96,2
Palkat ja palkkiot	-399 613,31	-464 400,00	-449 881,22	-14 518,78	96,9
Henkilösivukulut	-95 835,73	-106 675,00	-100 662,76	-6 012,24	94,4
Henkilökulujen oikaisuerät	9 432,10		1 245,30	-1 245,30	
Palvelujen ostot	-143 773,27	-144 360,00	-174 614,98	30 254,98	121,0
Vuokrakulut	-17 182,99	-21 860,00	-12 217,69	-9 642,31	55,9
Aineet ja tarvikkeet	-31 753,75	-27 150,00	-41 363,83	14 213,83	152,4
Annetut avustukset	-32 659,75	-25 750,00	-32 023,16	6 273,16	124,4
Muut toimintakulut	-1 533,45	-1 110,00	-882,83	-227,17	79,5
<b>TOIMINTAKATE</b>	<b>-515 577,66</b>	<b>-639 805,00</b>	<b>-619 163,95</b>	<b>-20 641,05</b>	<b>96,8</b>

### Utsjoen seurakunta

	Toteuma 2023	TA yhteensä 2024	Toteuma 2024	Yli-ali	T-%
<b>Toimintatuotot</b>	<b>188 288,62</b>	<b>150 800,00</b>	<b>184 560,51</b>	<b>-33 760,51</b>	<b>122,4</b>
Korvaukset	166 448,10	145 000,00	159 427,32	-14 427,32	109,9
Myyntituotot	4 938,75	3 000,00	4 296,55	-1 296,55	143,2
Maksutuotot	4 987,24	2 800,00	3 473,02	-673,02	124,0
Kolehdit, keräykset ja lahjoitusvarat	1 627,75		413,62	-413,62	
Tuet ja avustukset	10 286,78		13 950,00	-13 950,00	
Muut toimintatuotot			3 000,00	-3 000,00	
<b>Toimintakulut</b>	<b>-270 828,07</b>	<b>-286 745,00</b>	<b>-309 507,31</b>	<b>22 762,31</b>	<b>107,9</b>
Henkilöstökulut	-191 912,30	-215 230,00	-222 119,35	6 889,35	103,2
Palkat ja palkkiot	-155 054,22	-174 700,00	-185 846,54	11 146,54	106,4
Henkilösivukulut	-36 858,08	-40 530,00	-37 552,41	-2 977,59	92,7

POHJOIS-LAPIN SEURAKUNTAYHTYMÄ  
TILINPÄÄTÖS JA TOIMINTAKERTOMUS VUODELTA 2024

Henkilökulujen oikaisuerät			1 279,60	-1 279,60	
Palvelujen ostot	-38 312,08	-43 260,00	-51 726,93	8 466,93	119,6
Vuokrakulut	-2 999,86	-4 100,00	-1 673,58	-2 426,42	40,8
Aineet ja tarvikkeet	-26 063,37	-18 350,00	-25 062,06	6 712,06	136,6
Annetut avustukset	-11 084,54	-5 600,00	-8 463,69	2 863,69	151,1
Muut toimintakulut	-455,92	-205,00	-461,70	256,70	225,2
<b>TOIMINTAKATE</b>	<b>-82 539,45</b>	<b>-135 945,00</b>	<b>-124 946,80</b>	<b>-10 998,20</b>	<b>91,9</b>

## Hautaustoimi

	Toteuma 2023	TA yhteensä 2024	Toteuma 2024	Yli-Ali	T-%
<b>Toimintatuotot</b>	<b>17 920,00</b>	<b>16 100,00</b>	<b>19 815,00</b>	<b>-3 715,00</b>	<b>123,1</b>
Maksutuotot	17 920,00	16 100,00	19 815,00	-3 715,00	123,1
<b>Toimintakulut</b>	<b>-85 665,76</b>	<b>-114 070,00</b>	<b>-120 557,54</b>	<b>6 487,54</b>	<b>105,7</b>
Henkilöstökulut	-7 948,39	-23 670,00	-26 376,74	2 706,74	111,4
Henkilösivukulut	-1 397,00	-4 170,00	-4 418,56	248,56	106,0
Palkat ja palkkiot	-6 551,39	-19 500,00	-21 958,18	2 458,18	112,6
Palvelujen ostot	-54 357,17	-76 450,00	-72 590,43	-3 859,57	95,0
Aineet ja tarvikkeet	-23 250,20	-13 950,00	-20 980,37	7 030,37	150,4
Muut toimintakulut	-110,00		-610,00	610,00	0,0
<b>Toimintakate 1</b>	<b>-67 745,76</b>	<b>-97 970,00</b>	<b>-100 742,54</b>	<b>2 772,54</b>	<b>102,8</b>

Hautaustoimen toimintakatteen toteuma oli 102,8% ja talosarvio ylittyi noin 2.800 eurolla.

## Hautausmaakiinteistöt

Yhtymällä on viisi käytössä olevaa varsinaista hautausmaata. Saariselällä on kappelin alueella uurnalehto, jolla ei ole hautausmaan statusta.

Hautausmaanhoidosta vastasivat suntiot ja seurakuntamestari.

## Sitovat toiminnalliset tavoitteet

Tavoite	Mittari	Toteutuminen
1. Ivalon hautausmaan laajennusosa saadaan toimintaan	<ul style="list-style-type: none"> <li>Ensimmäiset hautaukset laajennusalueelle suoritettu</li> </ul>	Toteutui

## Varsinainen hautausoimi

Varsinaisella hautausoimella tarkoitetaan hautaamiseen liittyviä palveluja, kuten vainajan säilyttäminen, kuljettaminen ja tuhkaaminen sekä siunaustilaisuuden järjestäminen, haudan kaivuu, peittäminen ja peruskunnostus. Varsinaisen hautausoimen kuluja on myös se osuus suntion palkkakuluista sivukuluineen, joka hänen työajastaan kuluu hautausten järjestämiseen.

Inarissa haudankaivuusta on lokakuusta 2022 alkaen huolehtinut Nellim Husky Oy.

Utsjoella omaiset vastaavat hautojen kaivamisesta ikiaikaisen perinteen mukaisesti.

## Sitovat toiminnalliset tavoitteet:

Tavoite	Mittari	Toteutuminen
---------	---------	--------------

1. Hautaustoimi tuodaan nykyaikaan	<ul style="list-style-type: none"> <li>Hautatiedot on saatu tietojärjestelmään ja hautakarttojen sähköistämiprojekti käynnistetty</li> </ul>	Toteutui osittain. Hautaustoimen ohjelmiston hankinta on aloitettu markkinakartoituksella.
2. Hautaoikeuden haltijat selvitetään	<ul style="list-style-type: none"> <li>Jokaista hautaoikeuden haltijaa on yritetty tavoittaa vähintään haudalle asetetulla tiedotteella</li> </ul>	Ei toteutunut

## Kiinteistötoimi

	1 - 12 /2023	TA yhteensä 2024	Toteuma 2024	Yli-Ali	T-%
<b>Toimintatuotot (ulkoiset)</b>	<b>102 560,66</b>	<b>85 438,00</b>	<b>125 551,86</b>	<b>-40 113,86</b>	<b>147,0</b>
Korvaukset		5 000,00	7 560,00	-2 560,00	151,2
Myyntituotot	55,00				
Maksutuotot	1 279,00		884,00	-884,00	0,0
Vuokratuotot	83 673,79	65 438,00	76 812,45	-11 374,45	117,4
Metsätalouden tuotot	14 694,67	15 000,00	6 966,03	8 033,97	46,4
Kolehdit, keräykset ja lahjoitusvarat			9,50	-9,50	0,0
Tuet ja avustukset	2 858,20				
Muut toimintatuotot			33 319,88	-33 319,88	0,0
<b>Toimintakulut (ulkoiset)</b>	<b>-544 352,67</b>	<b>-550 215,00</b>	<b>-573 250,51</b>	<b>23 035,51</b>	<b>104,2</b>
Henkilöstökulut	-71 685,85	-74 820,00	-75 117,60	297,60	100,4
Henkilösivukulut	-13 597,63	-14 220,00	-13 164,00	-1 056,00	92,6
Palkat ja palkkiot	-58 088,22	-60 600,00	-61 953,60	1 353,60	102,2
Palvelujen ostot	-227 757,15	-237 745,00	-240 642,21	2 897,21	101,2
Investointi	-0,00		0,00	0,00	0,0
Vuokrakulut	-8 009,97	-8 270,00	-13 256,79	4 986,79	160,3
Aineet ja tarvikkeet	-205 782,74	-194 050,00	-209 434,36	15 384,36	107,9
Muut toimintakulut	-31 116,96	-35 330,00	-34 799,55	-530,45	98,5
<b>Toimintakate 1</b>	<b>-441 792,01</b>	<b>-464 777,00</b>	<b>-447 698,65</b>	<b>-17 078,35</b>	<b>96,3</b>

Kiinteistötoimen toimintakatteen toteuma oli 96,3%. Toimintatulot ylittyivät kiinteistömyyntien ansiosta. Toimintakulut ylittivät arvioidun noin 23.000 eurolla, joka vastaa Inarin kirkkoon ja Saariselän kappeliin hankittujen paloilmoinlaitteistojen uusimisesta aiheutunutta kertakustannusta.

## Sitovat toiminnalliset tavoitteet:

Tavoite	Mittari	Toteutuminen
1. Kiinteistökulujen osuus verotuloista ja valtionrahoituksesta pienenee vuoteen 2030 mennessä alle 23 %:iin. (v. 2022 : 33,8%)	<ul style="list-style-type: none"> <li>Osuus on vuonna 2024 alle 28 %</li> </ul>	Toteutui. Toimintakiinteistöjen kulut olivat 23,3 % verotulojen ja valtionavustuksen määrästä.

2. Sijoituskiinteistöjen vuosituotto kasvaa vuosittain ja ylittää vuoteen 2030 mennessä 4,5%	<ul style="list-style-type: none"> <li>Suhteellinen vuosituotto ylittää vuoden 2023 tuoton ( 0,4%)</li> </ul>	Ei toteutunut. Sijoituskiinteistöjen vuosituotto oli -0,1%
3. Kiinteistöjen korjausvelka vähenee suhteellisesti (v. 2022: 1000€/brm <sup>2</sup> )	<ul style="list-style-type: none"> <li>Kiinteistöjen korjausvelka on vähentynyt</li> </ul>	Toteutui osittain. Korjausvelka väheni Nuorgamin rukoushuoneen myynnin ja Pielpajärven kirkon konservointitöiden myötä. Muissa rakennuksissa korjausvelka kasvoi kuluman myötä.
4. Sähköiset huoltokirjat otetaan käyttöön	<ul style="list-style-type: none"> <li>Hankintaprosessi on aloitettu</li> </ul>	Toteutui. Sähköinen huoltokirja otettiin käyttöön.

Seurakuntayhtymän yhteinen kirkkovaltuusto hyväksyi marraskuussa 2022 kiinteistöstrategian vuosille 2022-2030. Strategian keskeisenä tavoitteena on taata seurakunnallisen työn jatkuminen Inarissa ja Utsjoella terveissä ja turvallisissa, toimintaan soveltuviissa tiloissa.

Vuonna 2024 kiinteistöstrategian toteuttamista jatkettiin määrätietoisesti. Toimintarakennuksista myytiin Nuorgamin rukoushuone ja sijoituskiinteistöistä Inarissa sijaitseva tontti. Myyntipäätös tehtiin viidestä tontista, joiden kaupat viimeisteltiin vuoden 2025 alussa.

Sisäilmaongelmat yhtymän kiinteistöissä jatkuivat. Virastotalon pihaan hankittiin toimistokontti väliaikaiseksi asiakaspalvelutilaksi. Uuden virastotalon suunnitelmat ja rakennuslupakuvat hyväksyttiin yhteisessä kirkkoneuvostossa, joten kaiken mennessä suunnitelmien mukaan vanhasta virastosta muutetaan uuteen syksyllä 2025. Uuden viraston pinta-ala on noin 250 m<sup>2</sup>, joten kokoluokka yli puolittuu nykyisestä 561 neliöstä. Myös Utsjoen ja Inarin seurakuntataloissa oireiltiin huonosta sisäilmasta johtuen.

Toimintakiinteistöjen kulut nousivat edellisvuodesta noin 4%. Nousu selittyy kokonaisuudessaan Inarin kirkkoon ja Saariselän kappeliin asennetuilla uusilla paloilmoinilaitteistoilla. Niiden ja kameravalvontapalveluiden hankinnalla tavoitellaan säästöjä kirkkojen ja kappelin vakuutusmaksuissa. Vuoteen 2022 verrattuna toimintakiinteistöjen kulut olivat noin 75.000 euroa matalammat. Samaan aikaan verotulot ovat kasvaneet, joten kiinteistökulujen osuus verotuloista on pienennyt tuntuvasti. Kiinteistöstrategian ensimmäisen tavoitteen suhteen olemme hyvässä vauhdissa.

Sijoituskiinteistöjen osalta kehitys oli mollivoittoista, eikä tavoite tilikaudelle 2024 täyttynyt. Pitkän aikavälin tavoitevuosituotto 4,5% on yhä hyvin kaukana. Ensisijainen toimenpide tavoitteen saavuttamiseksi on heikoimmin tuottavista sijoituskiinteistöistä luopuminen. Esimerkiksi tyhjiillään olevat tontit ja maa-alueet (pl. metsät) aiheuttavat kustannuksia, mutta eivät tuota mitään. Suurimman tappion aiheutti Saariselän lomaosake, jonka tulos jäi yli 6000 euroa alijäämäiseksi. Tonttien ja asuntojen vuokrausaste putosi hieman edellisvuodesta ja oli 80%. Asunnoissa vuokrausaste oli yhä lähes 100%, mutta tonttien vuokrausaste vain 29%. Yksi vuokratontti myytiin vuokralaiselle ja se osaltaan laski vuokrausastetta.

Toimintakiinteistöt	2022	2023	2024
Toimintakiinteistöjen tuotot	29 794,85 €	35 687,51 €	33 951,35 €
Toimintakiinteistöjen kulut	- 601 891,65 €	- 505 608,34 €	- 525 545,12 €
Yhteensä	- 572 096,80 €	- 469 920,83 €	- 491 593,77 €

Sijoituskiinteistöjen tuotto prosentti lasketaan sijoituskiinteistöjen tuoton ja niiden käyvän arvon suhdelukuna. Tuotto prosentti määrittely edellyttää siten sijoituskiinteistöjen markkina-arvon määrittämistä. Laskennassa käytetyt markkina-arvot pohjautuvat talouspäällikön epätieteelliseen arvioon omaisuuserien käyvästä arvosta. Yhden myydyin tontin vuoksi sijoituskiinteistöjen arvoon tehtiin -10.000€ vähennys. Sijoituskiinteistöjen tuotto vuonna 2023 oli -999,82€. Sijoituskiinteistöjen käyväksi arvoksi arveltiin 1.330.000€. Huomionarvoista on, ettei yksikään omaisuususerä ole täyttänyt tuotto vaatimusta tarkasteluhistorian 2022-2024 aikana.

## 2.2 TULOSLASKELMAOSAN TOTEUTUMINEN

	Toteuma 2023	TA 2024	TA muutos 2024	TA yhteensä 2024	Toteuma 2024	Yli-ali	T-%
<b>Toimintatuotot</b>	<b>513 560,90</b>	<b>408 938,00</b>		<b>408 938,00</b>	<b>532 270,77</b>	<b>-123 332,77</b>	<b>130,2</b>
Korvaukset	326 748,50	295 000,00		295 000,00	312 906,95	-17 906,95	106,1
Myyntituotot	18 865,11	4 000,00		4 000,00	24 081,97	-20 081,97	602,0
Maksutuotot	34 878,13	24 400,00		24 400,00	34 124,71	-9 724,71	139,9
Vuokratuotot	83 673,79	65 438,00		65 438,00	76 812,45	-11 374,45	117,4
Metsätalouden tuotot	14 694,67	15 000,00		15 000,00	6 966,03	8 033,97	46,4
Kolehdit, keräykset ja lahjoitusvarat	4 165,73				5 038,18	-5 038,18	
Tuet ja avustukset	30 222,58	5 000,00		5 000,00	32 274,10	-27 274,10	645,5
Muut toimintatuotot	312,39	100,00		100,00	40 066,38	-39 966,38	40 066,4
<b>Toimintakulut</b>	<b>-1 933 806,91</b>	<b>-1 995 290,00</b>	<b>-20 000,00</b>	<b>-2 015 290,00</b>	<b>-2 105 144,77</b>	<b>89 854,77</b>	<b>104,5</b>
Henkilöstökulut	-992 846,71	-1 055 740,00		-1 055 740,00	-1 052 032,14	-3 707,86	99,6
Palkat ja palkkiot	-807 331,32	-857 420,00		-857 420,00	-871 252,62	13 832,62	101,6
Henkilösivukulut	-194 947,52	-198 320,00		-198 320,00	-183 304,33	-15 015,67	92,4
Henkilökulujen oikaisuerät	9 432,13				2 524,81	-2 524,81	
Palvelujen ostot	-538 744,98	-577 275,00	-20 000,00	-597 275,00	-635 505,40	38 230,40	106,4
Vuokratkulut	-31 863,85	-38 230,00		-38 230,00	-30 399,33	-7 830,67	79,5
Aineet ja tarvikkeet	-292 848,65	-256 050,00		-256 050,00	-303 205,92	47 155,92	118,4
Ostot tilikauden aikana	-292 848,65	-256 050,00		-256 050,00	-303 205,92	47 155,92	118,4
Annetut avustukset	-44 271,69	-31 350,00		-31 350,00	-47 247,90	15 897,90	150,7
Muut toimintakulut	-33 231,03	-36 645,00		-36 645,00	-36 754,08	109,08	100,3
<b>TOIMINTAKATE</b>	<b>-1 420 246,01</b>	<b>-1 586 352,00</b>	<b>-20 000,00</b>	<b>-1 606 352,00</b>	<b>-1 572 874,00</b>	<b>-33 478,00</b>	<b>97,9</b>
<b>Kirkollisverotulot</b>	<b>1 829 538,33</b>	<b>1 700 000,00</b>		<b>1 700 000,00</b>	<b>1 941 976,82</b>	<b>-241 976,82</b>	<b>114,2</b>
<b>Valtionrahoitus</b>	<b>165 918,96</b>	<b>167 000,00</b>		<b>167 000,00</b>	<b>168 026,04</b>	<b>-1 026,04</b>	<b>100,6</b>
<b>Verotuskulut</b>	<b>-18 463,64</b>	<b>-19 000,00</b>		<b>-19 000,00</b>	<b>-20 383,62</b>	<b>1 383,62</b>	<b>107,3</b>
<b>Kirkon rahastomaksut</b>	<b>-127 548,00</b>	<b>-129 084,30</b>		<b>-129 084,30</b>	<b>-134 238,00</b>	<b>5 153,70</b>	<b>104,0</b>
<b>Rahoitustuotot ja -kulut</b>	<b>162 417,51</b>	<b>184 900,00</b>		<b>184 900,00</b>	<b>-53 840,47</b>	<b>238 740,47</b>	<b>-29,1</b>
Korkotuotot	3 484,16	10 600,00		10 600,00	10 429,10	170,90	98,4
Muut rahoitustuotot	181 378,90	205 000,00		205 000,00	131 160,23	73 839,77	64,0
Arvon alentumiset sijoituksista					-162 885,00	162 885,00	
Korkokulut	-21 858,03	-30 000,00		-30 000,00	-31 952,28	1 952,28	106,5
Muut rahoituskulut	-587,52	-700,00		-700,00	-592,52	-107,48	84,6
<b>VUOSIKATE</b>	<b>591 617,15</b>	<b>317 463,70</b>	<b>-20 000,00</b>	<b>297 463,70</b>	<b>328 666,77</b>	<b>-31 203,07</b>	<b>110,5</b>
<b>Poistot ja arvonalentumiset</b>	<b>-91 055,82</b>	<b>-317 442,72</b>		<b>-317 442,72</b>	<b>-280 186,25</b>	<b>-37 256,47</b>	<b>88,3</b>
Suunnitelman mukaiset poistot	-91 055,82	-317 442,72		-317 442,72	-280 186,25	-37 256,47	88,3
<b>TILIKAUDEN TULOS</b>	<b>500 561,33</b>	<b>20,98</b>	<b>-20 000,00</b>	<b>-19 979,02</b>	<b>48 480,52</b>	<b>-68 459,54</b>	<b>-242,7</b>

## 2.3 INVESTOINTIOSAN TOTEUTUMINEN

Tulosyksikkö	Kustannusarvio	Toteuma yhteensä	Ed. vuosien käyttö	TA kuluva	Talousarvio muutokset	Talousarvio muutosten jälkeen	Toteuma kuluva menot	Toteuma kuluva yhteensä	Yli/Ali
Pielpajärven kirkko	-100 000	-50 737		-100 000		-100 000	-50 737	-50 737	-49 263
Pyhän Paavalin kappeli	-60 000	-58 475		-60 000		-60 000	-58 475	-58 475	-1 525
Inarin pappila	-85 000				-85 000	-85 000			-85 000
Utsjoen pappila	-200 000			-50 000		-50 000			-50 000
Kirkkoherranvir.talo	-600 000	-29 533	-9 454	-100 000		-100 000	-20 079	-20 079	-79 921
<b>Yhteensä</b>	<b>-1 045 000</b>	<b>-138 745</b>	<b>-9 454</b>	<b>-310 000</b>	<b>-85 000</b>	<b>-395 000</b>	<b>-129 291</b>	<b>-129 291</b>	<b>-265 709</b>

Pielpajärven kirkon konservointihanke edistyi vuoden aikana suunnitelman mukaisesti. Hanke jaksottuu usealle vuodelle ja on ehdollinen Kirkkohallituksesta saatavalle avustukselle.

Saariselän Pyhän Paavalin kappelissa toteutettiin energiaremontti, jossa asennettiin ilmalämpöpumppu. Investointi valmistui ja kirjattiin toteutuneeksi vuonna 2024. Talven aikana on havaittu, että laskettelurinteiden lumetus aiheuttaa pumpun ulkoyksikön jääymistä, joten päätettiin hankkia ulkoyksikölle suojakotelo lisätyönä alkuvuodesta 2025.

Inarin pappilan hanketta ei aloitettu vuonna 2024. Saamelaismuseon restaurointimestarin mukaan tilanne ei ole akuutti ja koko kattoa ei tarvitse uusia, vaan tilanteeseen riittää kevyempi korjaus.

Utsjoen pappilan muuttamiseen seurakunnan toiminnan keskuksesi varattiin suunnittelurahaa vuodelle 2024. Suunnittelua ei aloitettu, sillä kirkkoherran vaihtuminen, asumisratkaisun epävarmuus sekä piispa Keskitalon toive pappilan säilyttämisestä asuinkäytössä puolsivat hankkeen lykkäämistä.

Kirkkoherranvirastotalon hanke eteni suunnittelupöydältä rakennusluvan hakuun. Urakoitsija hankkeelle kilpailutetaan keväällä 2025 ja rakennustyöt alkavat parhaassa tapauksessa syyskesällä.

## 2.4 RAHOITUSOSAN TOTEUTUMINEN

	Toteuma 2023	TA 2024	TA muutokset 2024	TA yhteensä 2024	Toteuma 2024	Yli-ali	T-%
<b>Tulorahoitus</b>	<b>591 617,15</b>	<b>317 463,70</b>	<b>-20 000,00</b>	<b>297 463,70</b>	<b>304 616,89</b>	<b>-7 153,19</b>	<b>102,4</b>
Vuosikate	591 617,15	317 463,70	-20 000,00	297 463,70	328 666,77	-31 203,07	110,5
Tulorahoituksen korjauserät					-24 049,88	24 049,88	
<b>Investoinnit</b>	<b>88 413,53</b>	<b>-180 000,00</b>	<b>-85 000,00</b>	<b>-265 000,00</b>	<b>-104 490,97</b>	<b>-160 509,03</b>	<b>39,4</b>
Investointimenot	-84 721,26	-260 000,00	-85 000,00	-345 000,00	-129 290,97	-215 709,03	37,5
Pysyvien vastaavien myyntitulot					24 800,00	-24 800,00	
Rahoitusosuudet investointimenoihin	173 134,79	80 000,00		80 000,00		80 000,00	
<b>Varsinaisen toiminnan ja investointien nettorahavirta</b>	<b>680 030,68</b>	<b>137 463,70</b>	<b>-105 000,00</b>	<b>32 463,70</b>	<b>200 125,92</b>	<b>-167 662,22</b>	<b>616,5</b>
<b>Lainakannan muutokset</b>	<b>-62 628,00</b>				<b>-66 254,64</b>	<b>66 254,64</b>	
Pitkäaikaisten lainojen vähennys	-70 174,56				-66 254,64	66 254,64	
Lyhytaikaisten lainojen muutos	7 546,56				0,00	0,00	
<b>Muut maksuvalmiuden muutokset</b>	<b>-89 671,57</b>				<b>86 901,10</b>	<b>-86 901,10</b>	
Toimeksiantojen varojen ja pääomien muutokset	-8 226,00				38 833,64	-38 833,64	

POHJOIS-LAPIN SEURAKUNTAYHTYMÄ  
TILINPÄÄTÖS JA TOIMINTAKERTOMUS VUODELTA 2024

Lyhytaikaisten saamisten muutos	-5 379,42				8 956,34	-8 956,34	
Korottomien pitkä- ja lyhytaikaisten velkojen muutos	-76 066,15				39 111,12	-39 111,12	
<b>Rahoitustoiminnan nettorahavirta</b>	<b>-152 299,57</b>				<b>20 646,46</b>	<b>-20 646,46</b>	
<b>Rahavarojen muutos</b>	<b>527 731,11</b>	<b>137 463,70</b>	<b>-105 000,00</b>	<b>32 463,70</b>	<b>220 772,38</b>	<b>-188 308,68</b>	<b>680,1</b>
<b>Rahavarojen muutos (tase)</b>	<b>527 731,11</b>				<b>220 772,38</b>	<b>-220 772,38</b>	

Yhtymän rahavirta oli reilut 220.000 euroa positiivinen. Ylitys johtui pääasiassa suunniteltua matalammista investointimenoista. Rahavirtaa kanavoitiin sijoituspolitiikan mukaisesti korko- ja osakesijoituksiin.

## 3 TILINPÄÄTÖSLASKELMAT

### 3.1 TULOSLASKELMA

	1.1.2024-31.12.2024	1.1.2023-31.12.2023
<b>Toimintatuotot</b>	<b>532 270,77</b>	<b>513 560,90</b>
Korvaukset	312 906,95	326 748,50
Myyntituotot	24 081,97	18 865,11
Maksutuotot	34 124,71	34 878,13
Vuokratuotot	76 812,45	83 673,79
Metsätalouden tuotot	6 966,03	14 694,67
Kolehdit, keräykset ja lahjoitusvarat	5 038,18	4 165,73
Tuet ja avustukset	32 274,10	30 222,58
Muut toimintatuotot	40 066,38	312,39
<b>Toimintakulut</b>	<b>-2 105 144,77</b>	<b>-1 933 806,91</b>
Henkilöstökulut	-1 052 032,14	-992 846,71
Palkat ja palkkiot	-871 252,62	-807 331,32
Henkilösivukulut	-183 304,33	-194 947,52
Henkilökulujen oikaisuerät	2 524,81	9 432,13
Palvelujen ostot	-635 505,40	-538 744,98
Vuokrakulut	-30 399,33	-31 863,85
Aineet ja tarvikkeet	-303 205,92	-292 848,65
Ostot tilikauden aikana	-303 205,92	-292 848,65
Annetut avustukset	-47 247,90	-44 271,69
Muut toimintakulut	-36 754,08	-33 231,03
<b>TOIMINTAKATE</b>	<b>-1 572 874,00</b>	<b>-1 420 246,01</b>
<b>Kirkollisverotulot</b>	<b>1 941 976,82</b>	<b>1 829 538,33</b>
<b>Valtionrahoitus</b>	<b>168 026,04</b>	<b>165 918,96</b>
<b>Verotuskulut</b>	<b>-20 383,62</b>	<b>-18 463,64</b>
<b>Kirkon rahastomaksut</b>	<b>-134 238,00</b>	<b>-127 548,00</b>
<b>Rahoitustuotot ja -kulut</b>	<b>-53 840,47</b>	<b>162 417,51</b>
Korkotuotot	10 429,10	3 484,16
Muut rahoitustuotot	131 160,23	181 378,90
Arvon alentumiset sijoituksista	-162 885,00	0,00
Korkokulut	-31 952,28	-21 858,03

POHJOIS-LAPIN SEURAKUNTAYHTYMÄ  
TILINPÄÄTÖS JA TOIMINTAKERTOMUS VUODELTA 2024

Muut rahoituskulut	-592,52	-587,52
<b>VUOSIKATE</b>	<b>328 666,77</b>	<b>591 617,15</b>
<b>Poistot ja arvonalentumiset</b>	<b>-280 186,25</b>	<b>-91 055,82</b>
Suunnitelman mukaiset poistot	-280 186,25	-91 055,82
<b>TILIKAUDEN TULOS</b>	<b>48 480,52</b>	<b>500 561,33</b>
<b>Tilikauden ylijäämä (alijäämä)</b>	<b>48 480,52</b>	<b>500 561,33</b>

### 3.2 RAHOITUSLASKELMA

	1.1.2024-31.12.2024	1.1.2023-31.12.2023
<b>Tulorahoitus</b>	<b>304 616,89</b>	<b>591 617,15</b>
Vuosikate	328 666,77	591 617,15
Tulorahoituksen korjaukset	-24 049,88	
<b>Investoinnit</b>	<b>-104 490,97</b>	<b>88 413,53</b>
Investointimenot	-129 290,97	-84 721,26
Pysyvien vastaavien myyntitulot	24 800,00	
Rahoitusosuudet investointimenoihin		173 134,79
<b>Varsinaisen toiminnan ja investointien nettorahavirta</b>	<b>200 125,92</b>	<b>680 030,68</b>
<b>Lainakannan muutokset</b>	<b>-66 254,64</b>	<b>-62 628,00</b>
Pitkäaikaisten lainojen vähennys	-66 254,64	-70 174,56
Lyhytaikaisten lainojen muutos	0,00	7 546,56
<b>Muut maksuvalmiuden muutokset</b>	<b>86 901,10</b>	<b>-89 671,57</b>
Toimeksiantojen varojen ja pääomien muutokset	38 833,64	-8 226,00
Lyhytaikaisten saamisten muutos	8 956,34	-5 379,42
Korottomien pitkä- ja lyhytaikaisten velkojen muutos	39 111,12	-76 066,15
<b>Rahoitustoiminnan nettorahavirta</b>	<b>20 646,46</b>	<b>-152 299,57</b>
<b>Rahavarojen muutos</b>	<b>220 772,38</b>	<b>527 731,11</b>
<b>Rahavarojen muutos (tase)</b>	<b>220 772,38</b>	<b>527 731,11</b>

### 3.3 TASE

	1.1.2024-31.12.2024	1.1.2023-31.12.2023
<b>VASTAAVAA</b>	<b>4 477 818,95</b>	<b>4 417 648,31</b>
<b>PYSYVÄT VASTAAVAT</b>	<b>1 894 214,34</b>	<b>2 045 859,74</b>
Aineelliset hyödykkeet	1 812 924,81	1 964 570,21
Maa- ja vesialueet	33 178,01	33 759,94
Hautaus-toimen aineelliset hyödykkeet	348 426,40	375 013,53
Rakennukset	1 254 231,92	1 429 958,56
Kiinteät rakenteet ja laitteet	22 289,64	29 991,44
Koneet ja kalusto	24 286,60	36 149,99
Ennakkomaksut ja keskeneräiset hankinnat	130 512,24	59 696,75
Sijoitukset	81 289,53	81 289,53
Osakkeet ja osuudet	81 289,53	81 289,53
<b>VAIHTUVAT VASTAAVAT</b>	<b>2 583 604,61</b>	<b>2 371 788,57</b>

Saamiset	9 631,88	18 588,22
Lyhytaikaiset saamiset	9 631,88	18 588,22
Myyntisaamiset	4 372,20	11 236,47
Siirtosaamiset	5 259,68	7 351,75
Rahoitusarvopaperit	2 194 047,50	1 812 437,19
Osakkeet ja osuudet	2 194 047,50	1 812 437,19
Rahat ja pankkisaamiset	379 925,23	540 763,16
<b>VASTATTAVAA</b>	<b>4 477 818,95</b>	<b>4 417 648,31</b>
OMA PÄÄOMA	3 579 702,45	3 531 221,93
Peruspääoma	1 638 467,17	1 638 467,17
Edellisten tilikausien ylijäämä/alijäämä	1 892 754,76	1 392 193,43
Tilikauden ylijäämä/alijäämä	48 480,52	500 561,33
TOIMEKSIANTOJEN PÄÄOMAT	68 246,82	29 413,18
Lahjoitusrahastojen pääomat	54 090,36	12 506,36
Muut toimeksiantojen pääomat	14 156,46	16 906,82
VIERAS PÄÄOMA	829 869,68	857 013,20
Pitkäaikainen vieras pääoma	512 826,78	579 081,42
Lainat rahoitus- ja vakuutuslaitoksilta	512 826,78	579 081,42
Lyhytaikainen vieras pääoma	317 042,90	277 931,78
Lainat rahoitus- ja vakuutuslaitoksilta	62 628,00	62 628,00
Ostovelat	55 644,32	5 732,05
Muut velat	37 880,34	43 976,57
Siirtovelat	160 890,24	165 595,16

## 4 TILINPÄÄTÖKSEN LIITETIEDOT

### 4.1 TILINPÄÄTÖKSEN LAATIMISTA KOSKEVAT LIITETIEDOT

#### Jaksotuseriaatteet

Tulot ja menot on merkitty tuloslaskelmaan suoriteperusteen mukaisesti. Verotulot on kirjattu maksuperusteisesti niiden tilitysajankohdan mukaisesti ao. tilikaudelle.

Avustukset: Pysyvien vastaavien aineellisten hyödykkeiden hankintaan saadut rahoitusavustukset on kirjattu suoriteperusteisesti.

#### Arvostuseriaatteet / Pysyvien vastaavien arvostus

Aineettomat ja aineelliset hyödykkeet: Hyödykkeet on merkitty taseeseen hankintamenoon vähennettynä suunnitelman mukaisilla poistoilla ja investointimenoihin saaduilla rahoitusosuuksilla. Taseeseen aktivoidaan yli 10 000 euron hankinnat, jotka poistetaan taloudellisena vaikutusaikanaan. Kiinteistöjen osalta taseeseen aktivoidaan vain hankinnat, jotka nostavat kiinteistön arvoa tai palveluntuottokykyä.

Sijoitukset: Sijoitukset on merkitty taseeseen hankintamenoon. Pysyvien vastaavien sijoitusluonteiset erät on merkitty taseeseen hankintamenoon tai sitä alempaan todennäköiseen luovutushintaan.

Rahoitusomaisuus: Saamiset on merkitty taseeseen nimellisarvoon tai sitä alempaan todennäköiseen arvoon. Rahoitusomaisuusarvopaperit on merkitty taseeseen hankintameno. Rahoitusomaisuuden arvon alaskirjauksia tehdään, mikäli kohteen käypä arvo tai markkina-arvo on laskenut olennaisesti tasearvoa alemmaksi (> -10%).

## 4.2 TILINPÄÄTÖKSEN ESITTÄMISTAPAA KOSKEVAT LIITETIEDOT

Kustannusten kohdistamiseen ei ole tehty merkittäviä muutoksia vuodeksi 2024, joten tietojen vertailukelpoisuus edellisvuoden kanssa on hyvä.

## 4.3 TULOSLASKELMAN LIITETIEDOT

### Kertatuotot ja kulut

Tontin myynti	9 270,00 €
Nuorgamin rukoushuoneen myynti	24 800,00 €
Arkiston digitointi	-11 184,80 €
Inarin kirkon paloilmoitin	-11 257,35 €
Saariselän kappelin paloilmoitin	-13 378,30 €
Arvonalentumiset sijoituksista	-162 885,00 €
Poistosuunnitelman muutoksesta johtuvat kertapoistot	-167 157,30 €
<b>YHTEENSÄ</b>	<b>-331 792,75 €</b>

Tilikaudelle ajoittui sekä kertatuottoja että -kuluja. Merkittävimmät niistä on listattuna yllä olevaan taulukkoon. Kertaerien summan ollessa negatiivinen on tilikauden oikaistu tulos korkeampi kuin raportoitu tulos. Kertaeristä oikaistu tilikauden tulos on 380.273,27 €.

## 4.4 RAHOITUSLASKELMAN LIITETIEDOT

Vuoden 2023 rahoituslaskelmaan ei sisälly liitetietoja.

## 4.5 TASEEN VASTAAVIA KOSKEVAT LIITETIEDOT

### Pysyvät vastaavat

	Maa- ja vesialueet	Hautausmaaston aineelliset hyödykkeet	Rakennukset	Kiinteät rakenteet ja laitteet	Koneet ja kalusto	Muut aineelliset hyödykkeet	Ennakkomaksut ja keskeneräiset hankinnat	Aineelliset hyödykkeet Yht.	Sijoitukset	Yhteensä
Arvo ed. vuoden lopussa	33 759,94	375 013,53	1 429 958,56	29 991,44	36 149,99	0,00	59 696,75	1 964 570,21	81 289,53	2 045 859,74
Lisäykset			58 475,48				70 815,49	129 290,97		129 290,97
Siirtokirjaukset										

POHJOIS-LAPIN SEURAKUNTAYHTYMÄ  
TILINPÄÄTÖS JA TOIMINTAKERTOMUS VUODELTA 2024

Vähennykset	-581,93		-168,19					-750,12		-750,12
Suunnitelman mukaiset poistot		-26 587,13	-234 033,93	-7 701,80	-11 863,39			-280 186,25		-280 186,25
Suunnitelmasta poikkeavat poistot										
Arvonkorotukset										
Invest. Tuki										
Arvo vuoden lopussa	33 178,01	348 426,40	1 254 231,92	22 289,64	24 286,60	0,00	130 512,24	1 812 924,81	81 289,53	1 894 214,34

Seurakuntayhtymässä otettiin käyttöön Kirkkohallituksen voimassaoleva ohje pysyvien vastaavien kirjanpidosta ja poistoaikasuositukset. Uudet poistoajat ovat pääsääntöisesti lyhyempiä kuin aiemmat. Valmistuneiden investointien poistajoissa huomioitiin uudet suositukset jo tilikaudella 2023, mutta muiden kiinteistöjen osalta poistoaika muuttui 1.1.2024 alkaen.

### Rahoitusomaisuuden arvopaperit

	31.12.2024	31.12.2023
Osakkeet	1.627.557,50 €	1.565.357,50 €
Rahastot	1.254.300,14 €	929.656,86 €
T. & K. Karppisen diakoniarahasto	41.872,73 €	-
Vakuutussäästö	54.999,04 €	51.635,60 €
<b>Yhteensä</b>	<b>2.978.729,41€</b>	<b>2.546.649,96 €</b>
Kirjanpitoarvo	2.194.047,50€	1.812.437,19 €
Erotus	<b>784.681,91€</b>	<b>734.212,77 €</b>

Rahoitusomaisuuden arvopaperien markkina-arvo oli vuoden 2024 lopussa 785.000 euroa niiden kirja-arvoa korkeampi.

### Sijoitustoiminnan toimintakertomus

Sijoitusvuosi 2024 oli kaksijakoinen. Yhtäältä korkosijoitukset ja ulkomaiset osakesijoitukset tuottivat mukavasti, mutta toisaalta kotimaiset pörssiyritykset olivat alamäessä. Heikko kurssikehitys johti alaskirjauksiin, joita tehtiin 163.000 euron edestä.

Vuoden aikana ostotoimeksiantoja tehtiin 573.000 euron edestä ja myyntejä 74.000 euron edestä. Uutta pääomaa sijoitettiin siis lähes 500.000 euroa. Luku ei sisällä diakoniarahaston sijoitettua pääomaa.

Osinkoja ja rahastojen tuotto-osuuksia kertyi 138.000 euroa, joka on 51% enemmän kuin edellisvuonna. Myyntivoittoa kertyi 3.651 euroa.

Seurakunnan sijoitusten allokaatio oli 30.6.2024: Osakkeet 71%, korkosijoitukset 20%, vaihtoehtoiset sijoitustuotteet 9%. Sijoituspolitiikan tavoiteallokaatio on 70-15-15.

### Säilytysten tuotto

Säilytys	Arvo 31.12.2024	Tuotto % 2024	Tuotto viim. 5v
Osake- ja korkosalkku	2.313.808,04 €	-1,6 %	+82,5%
Rahastosalkku (vakuus 2022)	568.050,14 €	+15,5 %	+19,5 %
Vakuutussäästö	54.999,04 €	+6,5 %	+9,9 %
Diakoniarahasto (2024)	41.872,73 €	-0,2 %	-0,2%

## 4.6 TASEEN VASTATTAVIA KOSKEVAT LIITETIEDOT

	31.12.2024	31.12.2023
Peruspääoma	1.638.467,17	1.638.467,17
Muu oma pääoma		
Edellisten tilikausien yli/alijäämä	1.892.754,76	1.392.193,43
Tilikauden yli/alijäämä	48.480,52	500.561,33
<b>Oma pääoma yhteensä</b>	<b>3.579.702,76</b>	<b>3.531.221,93</b>

Seurakuntayhtymällä on luotollinen pankkitili, jossa on 100.000 euron limiittiraja. Limiitistä oli käytetty tilinpäätöshetkellä 0,00 euroa.

## 4.7 VAKUUKSIA JA VASTUUSITOUMUKSIA KOSKEVAT LIITETIEDOT

### Maa-ainesten ottoluvan vakuus

Maa-ainesluvan haltija on antanut Inarin kunnalle 30.06.2011 16.000 euron vakuuden Pajakosken soramontun maisemoinnista. Tili on vakuutena Inarin kunnalle maa-ainesten ottolupaa varten.

Maa-aineksen otto on päätynyt vuoden 2021 lopussa. Vuokralainen on suorittanut maisemointitoimenpiteitä, joiden pohjalta Pajakoskella järjestettiin maisemoinnin lopputarkastus 2.10.2024. Lopputarkastusta ei hyväksytty, joten vuokralaisen on jatkettava maisemointia vielä vuonna 2025. Vakuus voidaan vapauttaa vasta kun lopputarkastus on hyväksytty.

### Lainanvakuus

Pohjois-Lapin seurakuntayhtymän vuonna 2022 nostaman 500.000 euron lainan vakuutena on seuraavat rahasto-osuudet:

OP-Amerikka Indeksi B 1 272,2173 osuutta

OP-Palvelukiinteistöt B 2 484,7311 osuutta

### Eläkevastuuvajaus

Kirkon eläkevastuu	5 617 000 000€
Kirkon eläkerahaston koko	1 917 198 373€
Koko kirkon kattamaton eläkevastuu	3 699 801 627€
Koko kirkon palkkasumma	537 500 000€
Pohjois-Lapin seurakuntayhtymän palkkasumma	871 252,62 €
Pohjois-Lapin seurakuntayhtymän laskennallinen osuus kattamattomasta eläkevastuusta	5 997 138,32 €

Seurakunnan laskennallinen osuus kattamattomasta eläkevastuusta saadaan suhteuttamalla seurakunnan palkkasumma vuodelta 2024 koko kirkon palkkasummaan ja laskemalla sen suhteen mukainen osuus kattamattomasta eläkevastuusta.

### Vuokra- ja leasingvastuut

Pohjois-Lapin seurakuntayhtymä on vuokrannut Saariselän kappelin maapohjan Metsähallitukselta. Alan vuosivuokra oli 1.942,41 euroa. Sopimus on voimassa 31.12.2050 saakka. Vuokran määrä on sidottu elinkustannusindeksiin. Mantojärven takana sijaitsevan tuvan maapohjasta Metsähallitus peri vuokraa 120,46€.

Yhtymä on hankkinut tietotekniset laitteensa leasing-sopimuksilla. Laitekanta sisältää 18 tietokonetta lisälaitteineen ja niiden käyttöjärjestelmät, langattoman verkon laitteistot, kaksi monitoimilaitetta (tulostin/kopiokone/skanneri) sekä tablettitietokoneen. Pääasiallisen leasingvastuun kantaa varsinaisen sopimuksen 3StepIT:n kanssa solminut Rovaniemen seurakunta. Pohjois-Lapin seurakuntayhtymä on kuitenkin sitoutunut hoitamaan leasinglaskujen maksuvelvoitteensa, joka on vuosittain noin 7000 euroa.

Pohjois-Lapin seurakuntayhtymä on tarjonnut halukkaille työntekijöilleen polkupyöräedun vuodesta 2022 alkaen. Pyörät ovat leasing-laitteita, joista seurakuntayhtymä maksaa kuukausimaksua, joka vähennetään edun valinneen työntekijän palkasta. Tilinpäätöshetkellä vuokrattuja polkupyöriä oli 6 kappaletta. Leasingvastuu vuodelle 2025 on 7321,23 € ja sen jälkeisille vuosille yhteensä 7553,65€. Nykyisten sopimusten vastuut päättyvät 31.5.2028.

## **4.8 OMISTUKSIA MUISSA YHTIÖISSÄ KOSKEVAT LIITETIEDOT**

Asunto Oy Ivalon Kirkkorivi, osakkeita 813 kpl. Tasearvo 81.289,53 euroa.

## **4.9 TERTTU JA KAI KARPPISEN DIAKONIARAHASTO**

Terttu ja Kai Karppisen diakoniarahasto perustettiin, kun Inarin seurakunnan diakoniatyö sai lahjoituksena metsätilan Vuontisjärven rannalta. Lahjan ehtojen mukaisesti suojelumääräykset täyttävälle tilan osalle perustettiin luonnonsuojelualue, joka nimettiin Kivirivirannan luonnonsuojelualueeksi. Muilta osin metsätilalla harjoitetaan kestävä metsätaloutta.

Lapin ELY-keskus maksoi luonnonsuojelualueen perustamisesta korvauksen, joka sijoitettiin erillisen säilytyksen kautta Pohjoismaihin sijoittavaan indeksirahastoon (noin  $\frac{3}{4}$ ) ja koko maailmaan sijoittavaan indeksirahastoon (noin  $\frac{1}{4}$ ). Sijoitus tehtiin joulukuun lopussa.

Muilta osin rahastossa ei ollut tapahtumia vuonna 2024. Ensimmäiset tuotto-osuudet rahaston sijoituksista maksetaan keväällä 2025. Niiden käytöstä raportoidaan Inarin seurakunnan toimintakertomuksessa.

## 5 ALLEKIRJOITUKSET JA TILINPÄÄTÖSMERKINTÄ

Pohjois-Lapin seurakuntayhtymän taloussäännön 22 §:n mukaan tilinpäätöksen allekirjoittavat päätösvaltainen yhteinen kirkkoneuvosto ja taloushallinnosta vastaava viranhaltija.

Ivalossa \_\_\_\_.\_\_\_\_.2025

### Yhteinen kirkkoneuvosto

---

Tuomo Huusko, puheenjohtaja

---

Jouni Ilmari Jomppanen, varapuheenjohtaja

---

Tarja Halonen, jäsen

---

Nea Nuorgam, jäsen

---

Eija Seppä, Utsjoen vt. kirkkoherra

---

Laila Aikio, jäsen

---

Jouni-Esa Nousuniemi, jäsen

---

Aslak Pekkala, jäsen

---

Antti Huhta, talouspäällikkö

### Tilinpäätösmerkintä

## 6 KIRJANPITOKIRJOJA JA TOSITTEITA KOSKEVAT LUETTELOT JA SELVITYKSET

### 6.1 LUETTELO KIRJANPITOKIRJOISTA JA TOSITTEIDEN LAJEISTA

#### Kirjanpitokirjat

Kohdat 1–10 Kipan järjestelmässä, aineisto säilytetään sähköisessä muodossa

1. Päiväkirja
2. Pääkirja
3. Ostoreskontra
4. Myyntireskontra
5. Kassakirjanpito
6. Palkkakirjanpito
7. Käyttöomaisuuskirjanpito
8. Tuloslaskelma
9. Tase
10. Rahoituslaskelma

#### Tositelajit

Tositelaji	Nimi	Numerosarja
RV	Laskun siirto	00
AB	Kirjanpitosite	01
AI	Investointituet KOM	01
AZ	Purku KOM:iin	01
P1	Palkat verokäsittely	01
PV	Palkkavaraus	01
SA	Pääkirjatilitosite	01
SE	Sisäiset erät	01
SK	Srk:n muistiotosite	01
SZ	Peruutus muistio	01
T1	Maksul. tiliote,vero	01
ZM	M2 Kirjanpitoliihtym	01
AF	Poistokirjaukset	03
DZ	Asiakkaat - maksu	14
KZ	Toimittajat - maksu	15
DA	Asiakastosite	18
ZD	Luottotappiokirjaus	18
KG	Toimittajat - hyvät.	19
KR	Toimittajat - lasku	19

TM Matkalaskut ostoresk 19

---

<b>Numerosarja</b>	<b>Ensimmäinen nro</b>	<b>Viimeinen nro</b>	<b>Numerosarjan tila</b>	<b>Aukon alku</b>	<b>Aukon loppu</b>
00	90000000	90000284	0		
01	1000000	1001319	0		
14	14000000	14000244	0		
15	15000000	15001872	0		
18	18000000	18000011	0		
19	19000000	19002036	0		
03	3000000	3000011	0		

## 6.2 SELVITYS KIRJANPITOKIRJOJEN JA TOSITTEIDEN SÄILYTYKSESTÄ

Tilinpäätös säilytetään pysyvästi sähköisessä muodossa.

Palkkatietoja sisältävät asiakirjat säilytetään 50 vuotta.

Kirjanpidot, tililuettelo sekä luettelo kirjanpidoista ja aineistoista säilytetään vähintään 10 vuotta tilikauden päättymisestä (KPL 2:10.1 §), mikäli EU-säädökset eivät vaadi pidempää säilytysaikaa.

Kiinteistöinvestointeihin liittyvät laskut, tositteet ja muut selvitykset säilytetään 13 vuotta sen kalenterivuoden päättymisestä, jolloin kiinteistöinvestointi on valmistunut.

Kirjanpito- ja tilinpäätösaineisto säilytetään koneellisella tietovälineellä. Kirjanpitoaineisto on tallennettava kahdelle eri tietovälineelle. Kirkon palvelukeskuksen järjestelmissä oleva aineisto on säilytettynä järjestelmässä ja erillisinä varmuuskopioina.